



РЕСПУБЛИКАНСКИЙ ЦЕНТР

ОЦЕНКИ КАЧЕСТВА

ОБРАЗОВАНИЯ

МИНИСТЕРСТВО ОБРАЗОВАНИЯ И НАУКИ

РЕСПУБЛИКИ БАШКОРТОСТАН

ИНФОРМАЦИОННО-АНАЛИТИЧЕСКИЙ ОТЧЁТ по итогам мониторинга профильного образования в общеобразовательных организациях Республики Башкортостан

Исполнители:

Абдрахманова А.З., начальник отдела ИиАРОКО РЦОКО ГАУ РЦОПМКП РБ;

Миндиярова Г.Ф., начальник отдела СОКО ГАУ РЦОПМКП РБ;

Саитова С.М., методист отдела СОКО ГАУ РЦОПМКП РБ

Шейна О.В., руководитель РЦОКО ГАУ РЦОПМКП РБ

ОГЛАВЛЕНИЕ

ВВЕДЕНИЕ	5
ЦЕЛЬ И ЗАДАЧИ МОНИТОРИНГОВОГО ИССЛЕДОВАНИЯ	6
ОСНОВАНИЯ ДЛЯ ПРОВЕДЕНИЯ МОНИТОРИНГОВОГО ИССЛЕДОВАНИЯ	6
ОСНОВНЫЕ ПРИНЦИПЫ МОНИТОРИНГА:	6
ОРГАНИЗАЦИЯ И ПРОВЕДЕНИЕ МОНИТОРИНГОВОГО ИССЛЕДОВАНИЯ	7
СОДЕРЖАНИЕ И РЕЗУЛЬТАТЫ МОНИТОРИНГОВОГО ИССЛЕДОВАНИЯ	7
ОБЩАЯ ЧИСЛЕННОСТЬ ВЫПУСКНИКОВ 11 КЛАССОВ В 2022 ГОДУ	15
КОЛИЧЕСТВО ШКОЛ, НЕ НАБРАВШИХ ОБУЧАЮЩИХСЯ В 10 КЛАСС, ИЗ НИХ ШКОЛ С НИЗКИМИ ОБРАЗОВАТЕЛЬНЫМИ РЕЗУЛЬТАТАМИ	17
ЕСТЕСТВЕННОНАУЧНЫЙ ПРОФИЛЬ ОБУЧЕНИЯ	30
Доля ОО, реализующих естественнонаучный профиль	30
Доля обучающихся, получающих СОО по естественнонаучному профилю обучения в общей численности учащихся 10-11 классов	36
ГУМАНИТАРНЫЙ ПРОФИЛЬ ОБУЧЕНИЯ	41
Доля ОО, реализующих гуманитарный профиль	41
Доля обучающихся, получающих СОО по гуманитарному профилю обучения в общей численности учащихся 10-11 классов	45
СОЦИАЛЬНО-ЭКОНОМИЧЕСКИЙ ПРОФИЛЬ ОБУЧЕНИЯ	50
Доля ОО, реализующих социально-экономический профиль	50
Доля обучающихся, получающих СОО по социально-экономическому профилю обучения в общей численности учащихся 10-11 классов	57
ТЕХНОЛОГИЧЕСКИЙ ПРОФИЛЬ ОБУЧЕНИЯ	61
Доля ОО, реализующих технологический профиль	61
Доля обучающихся, получающих СОО по технологическому профилю обучения в общей численности учащихся 10-11 классов	66
УНИВЕРСАЛЬНЫЙ ПРОФИЛЬ ОБУЧЕНИЯ	71
Доля ОО, реализующих универсальный профиль	71
Доля обучающихся, получающих СОО по универсальному профилю обучения в общей численности учащихся 10-11 классов	77
ДОЛЯ ВЫПУСКНИКОВ 11-х ПРОФИЛЬНЫХ КЛАССОВ 2022 ГОДА, ВЫБРАВШИХ ДЛЯ СДАЧИ ЕГЭ ПРЕДМЕТ ПО ВЫБОРУ В СООТВЕТСТВИИ С ПРОФИЛЕМ ОБУЧЕНИЯ	80
ДОЛЯ ВЫПУСКНИКОВ 11 ПРОФИЛЬНЫХ КЛАССОВ 2021- 2022 УЧЕБНОГО ГОДА, ПОСТУПИВШИХ ОБРАЗОВАТЕЛЬНЫЕ УЧРЕЖДЕНИЯ В СООТВЕТСТВИИ С ПРОФИЛЕМ ОБУЧЕНИЯ	87

ДОЛЯ ПОБЕДИТЕЛЕЙ И ПРИЗЁРОВ РЕГИОНАЛЬНОГО/ ЗАКЛЮЧИТЕЛЬНОГО ЭТАПА ВсОШ ИЗ ЧИСЛА ОБУЧАЮЩИХСЯ В ПРОФИЛЬНЫХ КЛАССАХ/ КЛАССАХ С УГЛУБЛЕННЫМ ИЗУЧЕНИЕМ ОТДЕЛЬНЫХ ПРЕДМЕТОВ _____	95
ДОЛЯ ОО, ЗАКЛЮЧИВШИХ СОГЛАШЕНИЯ И/ИЛИ ДОГОВОРА О СОТРУДНИЧЕСТВЕ С ОБРАЗОВАТЕЛЬНЫМИ ОРГАНИЗАЦИЯМИ ВЫСШЕГО И СРЕДНЕГО ПРОФЕССИОНАЛЬНОГО ОБРАЗОВАНИЯ, ПРЕДПРИЯТИЯМИ, ОБЩЕСТВЕННЫМИ ОРГАНИЗАЦИЯМИ, УЧРЕЖДЕНИЯМИ и другое _____	101
ЗАКЛЮЧЕНИЕ _____	Ошибка! Закладка не определена.
АДРЕСНЫЕ РЕКОМЕНДАЦИИ _____	112

В сборнике применены следующие сокращения и условные обозначения:

РБ – Республика Башкортостан;

ОО - общеобразовательная организация;

ФГОС (ФК ГОС) - Федеральный государственный образовательный стандарт (Федеральный компонент государственного образовательного стандарта)

МР – муниципальный район

СПО – среднее профессиональное образование

ВО – высшее образование

ССУЗ – среднеспециальное учебное заведение

ВУЗ – высшее учебное заведение

Темп прироста является одним из показателей динамики, который в относительном выражении **показывает**, на сколько процентов увеличился или уменьшился исследуемый признак.

$$\text{Темпы прироста} = \left(\frac{\text{Доля обуч – ся, получающих СОО по профильному обучению в 11 кл. в 2022 – 2023 уч. году} * 100\%}{\text{Доля обуч – ся, получающих СОО по профильному обучению в 11 кл. в 2021 – 2022 уч. году}} \right) - 100 \%$$

ВВЕДЕНИЕ

Основной задачей профильного обучения является создание системы специализированной подготовки в старших классах общеобразовательной школы, ориентированной на индивидуализацию обучения и социализацию обучающихся, в том числе с учетом реальных потребностей рынка труда, отработки гибкой системы профилей и взаимодействия среднего уровня общего образования с организациями профессионального и высшего образования. В настоящее время подготовка школьников к жизненному и профессиональному самоопределению остается актуальной социально-педагогической проблемой, выдвигая на первый план задачи обеспечения вариативности образовательного пространства, решение которых должно быть обеспечено, в том числе, и на основе образовательной среды.

Согласно ФГОС среднего общего образования общеобразовательная организация обеспечивает реализацию одного или нескольких профилей обучения: естественнонаучного, гуманитарного, социально-экономического, технологического, универсального.

В Республике Башкортостан в целом сложилась практика проведения мероприятий, направленных на самоопределение и профориентацию школьников.

В информационно-аналитическом отчёте используются следующие понятия по Федеральному закону от 29.12.2012 N 273-ФЗ (ред. от 17.02.2023) "Об образовании в Российской Федерации" (с изм. и доп., вступ. в силу с 28.02.2023):

Направленность (профиль) образования – это ориентация ОП на конкретные области знания и (или) виды деятельности, определяющая ее предметно-тематическое содержание, преобладающие виды учебной деятельности обучающегося и требования к результатам освоения ОП ОО.

Профильное обучение – это организация образовательной деятельности по ОП среднего общего образования, основанная на дифференциации содержания с учетом образовательных потребностей и интересов обучающихся, обеспечивающих углубленное изучение отдельных учебных предметов, предметных областей соответствующей ОП ОО.

Профильный класс (профильная группа) – это объединение (группа) обучающихся ОО на основе дифференциации и индивидуализации их образования, позволяющее учитывать их интересы, склонности и способности в соответствии с жизненными планами, профессиональными интересами и намерениями в отношении продолжения образования.

Углубленное изучение предмета – это расширение предметных компетенций обучающихся ОО, дополнительная (сверх базового уровня) их подготовка в рамках учебного предмета, курса, дисциплины (модуля),

которая обеспечивает, в т. ч., возможность продолжения обучения в ОО определенного профиля; углубленным изучение предмета считается в том случае, если на его изучение отводится, как правило, на 2 ч больше, чем на базовом уровне.

ЦЕЛЬ И ЗАДАЧИ МОНИТОРИНГОВОГО ИССЛЕДОВАНИЯ

Цель мониторинга: оценить результативность деятельности общеобразовательных организаций по организации профильного обучения на начало 2022/2023 учебного года.

Задачи мониторинга:

1. Получение объективной информации о результативности деятельности образовательных учреждений по организации профильного обучения.
2. Проведение сравнительной оценки результатов мониторингового исследования с результатами исследований в предыдущие учебные годы.
3. Анализ результативности обучения по профильным направленностям в образовательных организациях.
4. Обобщение опыта деятельности образовательных организаций по реализации профильного обучения, выработка отдельных рекомендаций.

ОСНОВАНИЯ ДЛЯ ПРОВЕДЕНИЯ МОНИТОРИНГОВОГО ИССЛЕДОВАНИЯ

Организация и проведение мониторингового исследования осуществлялась в соответствии с приказом Министерства образования и науки Республики Башкортостан от 05.10.2022 года № 2454 «О проведении мониторинга профильного обучения, реализуемого в общеобразовательных организациях Республики Башкортостан» и письмом Министерства образования и науки Республики Башкортостан от 14.10.2022 года № МО8-24-7028.

ОСНОВНЫЕ ПРИНЦИПЫ МОНИТОРИНГА:

- Системность – логическая последовательность проведения мониторинга.
- Конструктивность – поиск путей развития региональной системы профессионального самоопределения и профориентации.
- Единый подход к формированию качественных и количественных результатов.
- Достоверность, полнота качественных и количественных результатов мониторинга.

Результаты мониторинга являются основанием для анализа полученной информации.

Аналитические материалы по результатам мониторинга, нормативные акты Министерства образования и науки Республики Башкортостан направляются в органы местного самоуправления для принятия управленческих решений. По итогам управленческих решений и мер, принятых органами местного самоуправления в сфере образования, Министерство образования и науки Республики Башкортостан анализирует их эффективность. По итогам анализа формируются новые региональные цели, определяются показатели, проводится мониторинг, анализ результатов, разрабатываются управленческие решения, то есть выстраивается новый управленческий цикл.

ОРГАНИЗАЦИЯ И ПРОВЕДЕНИЕ МОНИТОРИНГОВОГО ИССЛЕДОВАНИЯ

Сведения об организации профильного обучения в общеобразовательных организациях формировались путем самостоятельной оценки образовательными организациями соответствующих показателей и представления их значений в отдел сопровождения оценки качества образования Республиканского центра оценки качества образования в табличной форме.

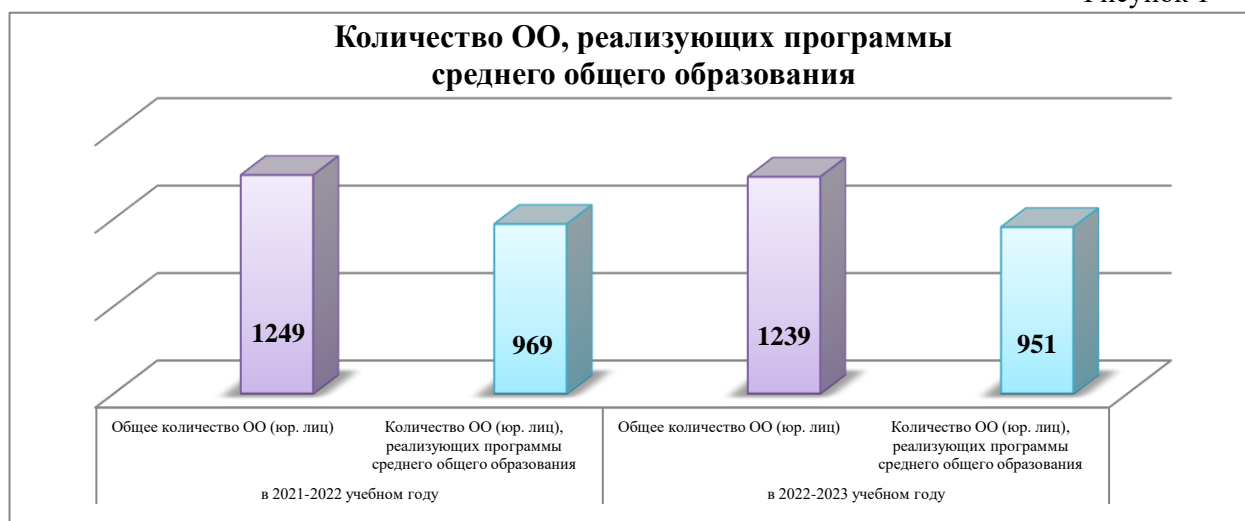
В проведении мониторингового исследования приняли участие:

- Министерство образования и науки Республики Башкортостан;
- Республиканский центр оценки качества образования

СОДЕРЖАНИЕ И РЕЗУЛЬТАТЫ МОНИТОРИНГОВОГО ИССЛЕДОВАНИЯ

В мониторинге в 2022-2023 учебном году приняли участие все средние общеобразовательные организации Республики Башкортостан: всего 951 общеобразовательная организация из всех 69 муниципалитетов.

Рисунок 1

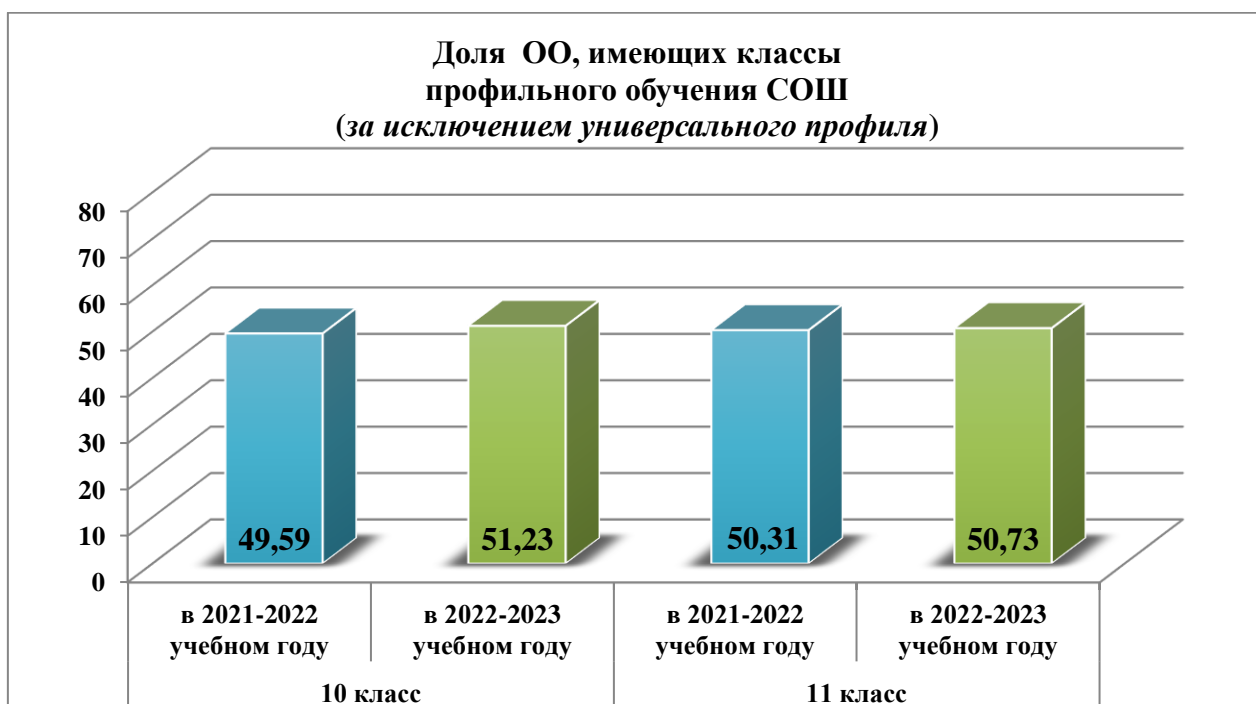


Все обучающиеся 10-11-х классов получают среднее образование в школе по выбранному профилю.

Доля общеобразовательных организаций, имеющих классы профильного обучения среднего общего образования (за исключением универсального профиля), рассчитывалась по формуле:

$$\frac{\text{Кол} - \text{во ОО, реализующих программы СОО} \\ (\text{за исключением универсального профиля})}{\text{Общее кол} - \text{во ОО, реализующих программы СОО в РБ}} \times 100$$

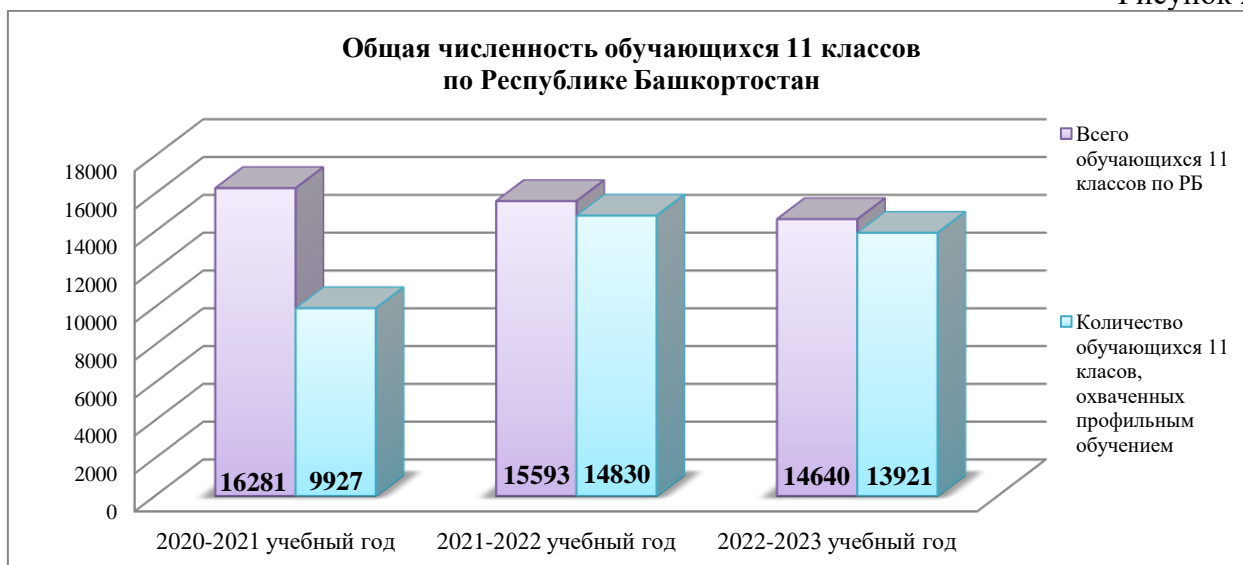
По Республике Башкортостан в 2022-2023 учебном году составил 51,23%.



В сравнении за два года наблюдается незначительная динамика увеличения этого показателя. В 10 классах темпы прироста составили +3,31%, в 11 классах - +0,83%.

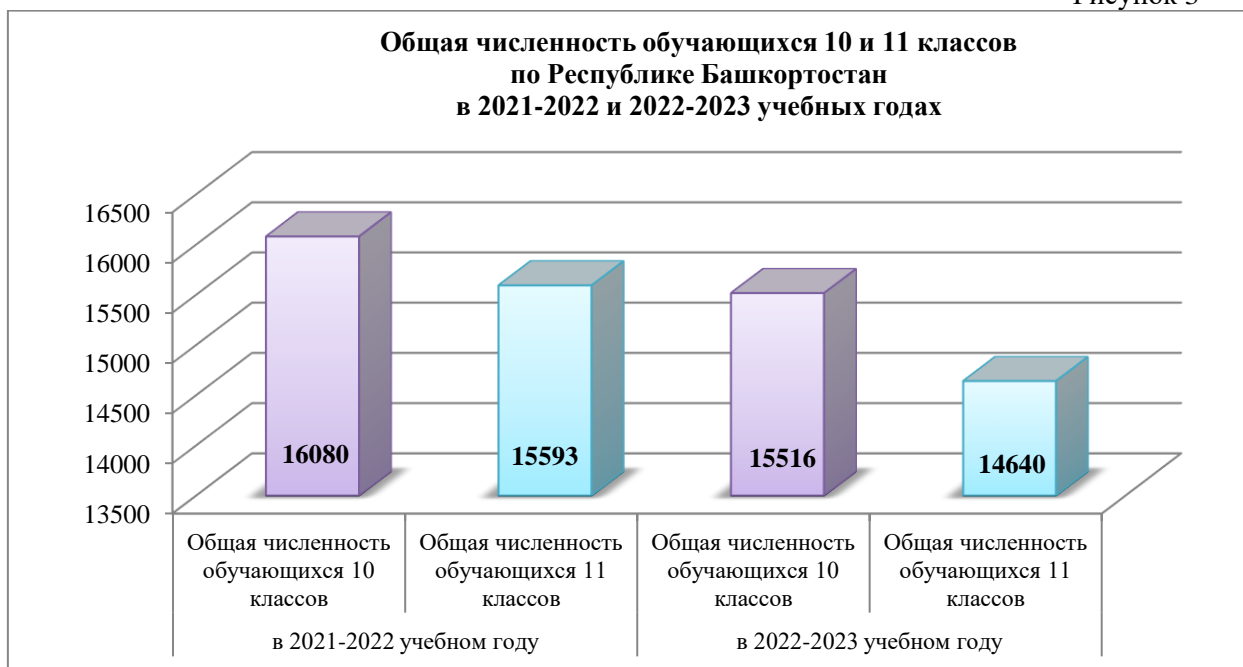
Профильным обучением в старших классах охвачены 30 156 обучающихся, что на 1 517 обучающихся (4,79%) меньше, чем в 2021-2022 учебном году.

Рисунок 2



По рисунку 2 мы видим, что количество обучающихся 11 классов в Республике Башкортостан уменьшается на протяжении последних трех лет, а доля обучающихся 11 классов, получающих СОО по профильному обучению, в последние два года остается на прежнем уровне 95,1%.

Рисунок 3



В 2022-2023 учебном году все 100% общеобразовательных организаций Республики Башкортостан, открывших 10 и 11-е классы, реализуют профильное обучение.

Общая численность обучающихся 10-11 классов ОО Республики Башкортостан в 2022-2023 учебном году уменьшилась по сравнению с

2021-2022 учебным годом - десятиклассников на **3,51%**, одиннадцатиклассников на **6,11%**. (рисунок 3).

По диаграммам рисунков 2 и 3 мы видим, что в 2022-2023 учебном году произошло снижение количества обучающихся в 10 и 11 классах в большей части муниципалитетов по сравнению с 2021-2022 учебным годом.

В 10-х классах увеличилось количество обучающихся у 36,23% муниципалитетов. Большой прирост обучающихся 10-х классов у ГО г. Сибай (46 обучающихся), Янаульский и Бижбулякский районы (по 30 обучающихся), Стерлитамакский и Абзелиловский районы (по 28 обучающихся), Уфимский район (27 обучающихся) и ГО г. Нефтекамск (25 обучающихся).

Большой отток десятиклассников наблюдается у ГО г.Стерлитамак (106 обучающихся), Советский район ГО г.Уфа (92 обучающихся), Кировский район ГО г.Уфа (41 обучающихся), Мишкинский район (48 обучающихся), Бурзянский район (46 обучающихся), Аскинский район и Октябрьский район ГО г.Уфа (по 34 обучающихся), Гафурийский район (33 обучающихся), ГО г.Салават (31 обучающихся), Хайбуллинский район (28 обучающихся), Кармаскалинский район (25 обучающихся), Белебеевский и Татышлинский районы (по 24 обучающихся).

В 11-х классах увеличилось количество обучающихся у 23,19% муниципалитетов. Большой прирост обучающихся 11-х классов у ГО г.Салават (39 обучающихся), Чишминский район (22 обучающихся), Хайбуллинский район (21 обучающийся), Татышлинский район (19 обучающихся), Уфимский район (15 обучающихся).

Большой отток одиннадцатиклассников наблюдается у ГО г.Стерлитамак (101 обучающийся), ГО г.Нефтекамск (85 обучающихся), Ленинский район ГО г.Уфа (66 обучающихся), Баймакский район (50 обучающихся), Белебеевский район (48 обучающихся), Кировский район ГО г.Уфа (41 обучающийся), Бакалинский и Бирский районы (по 40 обучающихся), Абзелиловский район (39 обучающихся), Калининский район ГО г.Уфа и ОО регионального подчинения (по 35 обучающихся), ГО г.Кумертау (32 обучающихся), Дёмский район ГО г.Уфа (31 обучающийся), Кюргазинский и Туймазинский районы (по 27 обучающихся), Бижбулякский район (25 обучающихся), Архангельский район (24 обучающийся), ГО г.Октябрьский (23 обучающихся), Зианчуринский и Чишминский районы (по 22 обучающихся), Янаульский район (21 обучающийся).

Из всего выше сказанного необходимо отметить, что только в Уфимском районе Республики Башкортостан в 2022-2023 учебном году наблюдается рост численности обучающихся как в 10-х, так и в 11-х классах. Уменьшилось количество обучающихся в профильных 10 и 11 классах в муниципалитетах Альшеевский (33), Аскинский (41), Аургазинский (6), Баймакский (55), Белебеевский (72), ЗАТО ГО г.Межгорье (16), Бирский (56), Буздякский (31), Бураевский (20),

Бурзянский (53), Гафурыйский (34), Дюртюлинский (35), Зианчуринский (28), Иглинский (25), Ишимбайский (23), Кармаскалинский (41), Краснокамский (22), Кугарчинский (9), Кушнаренковский (24), ГО г.Кумертау (47), Мелеузовский (15), Мишкинский (67), Нуримановский (26), Салаватский (9), ГО г.Стерлитамак (207), Туймазинский (35), Фёдоровский (20), Чекмагушевский (16), Октябрьский район ГО г.Уфа (50), Советский район ГО г.Уфа (107), Калининский район ГО г.Уфа (45), Кировский район ГО г.Уфа (82). Доля таких муниципалитетов составила **45,71% (1350 обучающихся)**.

**Изменения общей численности обучающихся 10 классов в 2022-2023 учебном году
относительно 2021-2022 учебного года (в разрезе муниципальных районов Республики Башкортостан)**

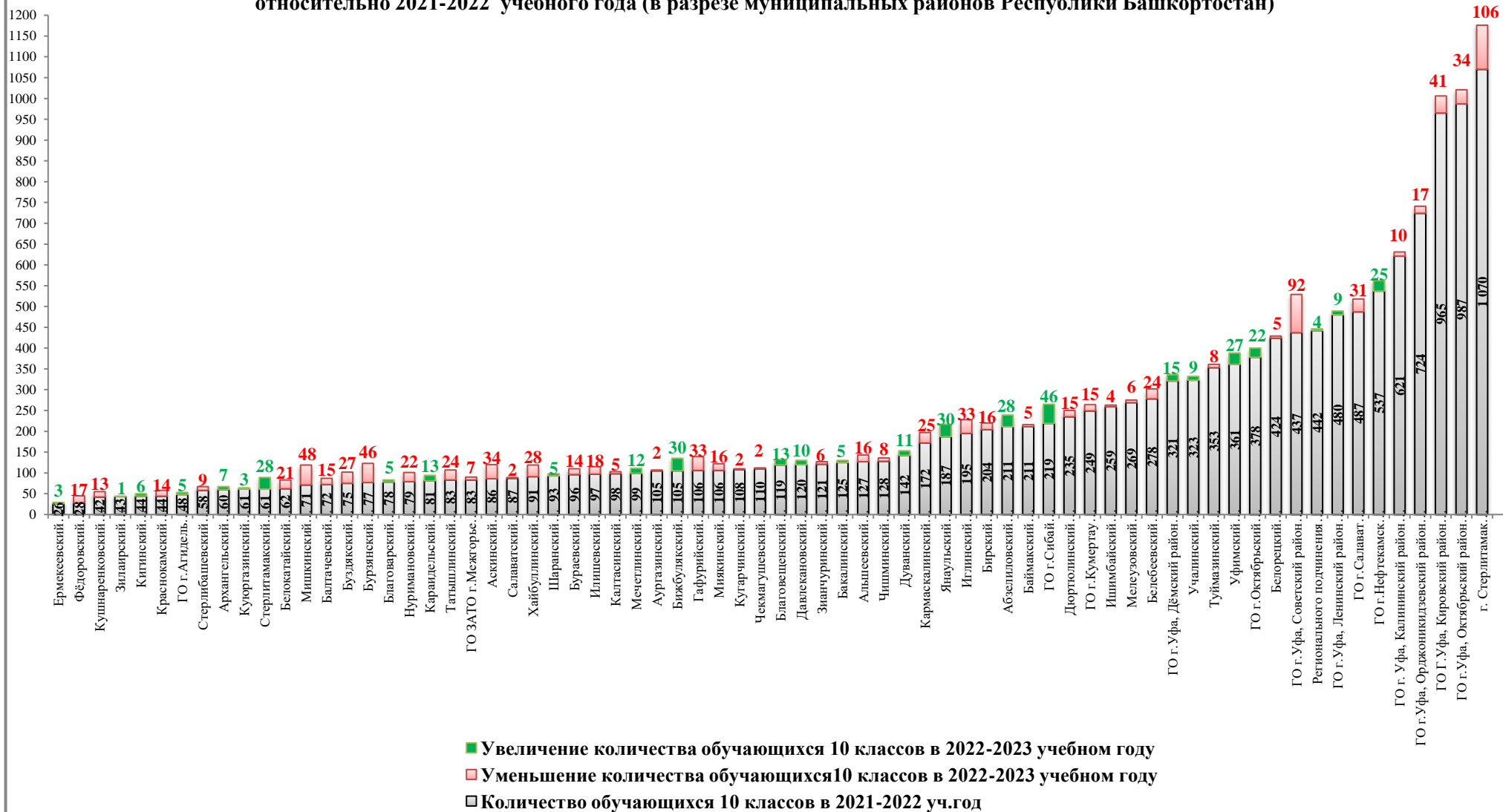


Рисунок 4

**Изменения общей численности обучающихся 11 классов в 2022-2023 учебном году
относительно 2021-2022 учебного года (в разрезе муниципальных районов Республики Башкортостан)**

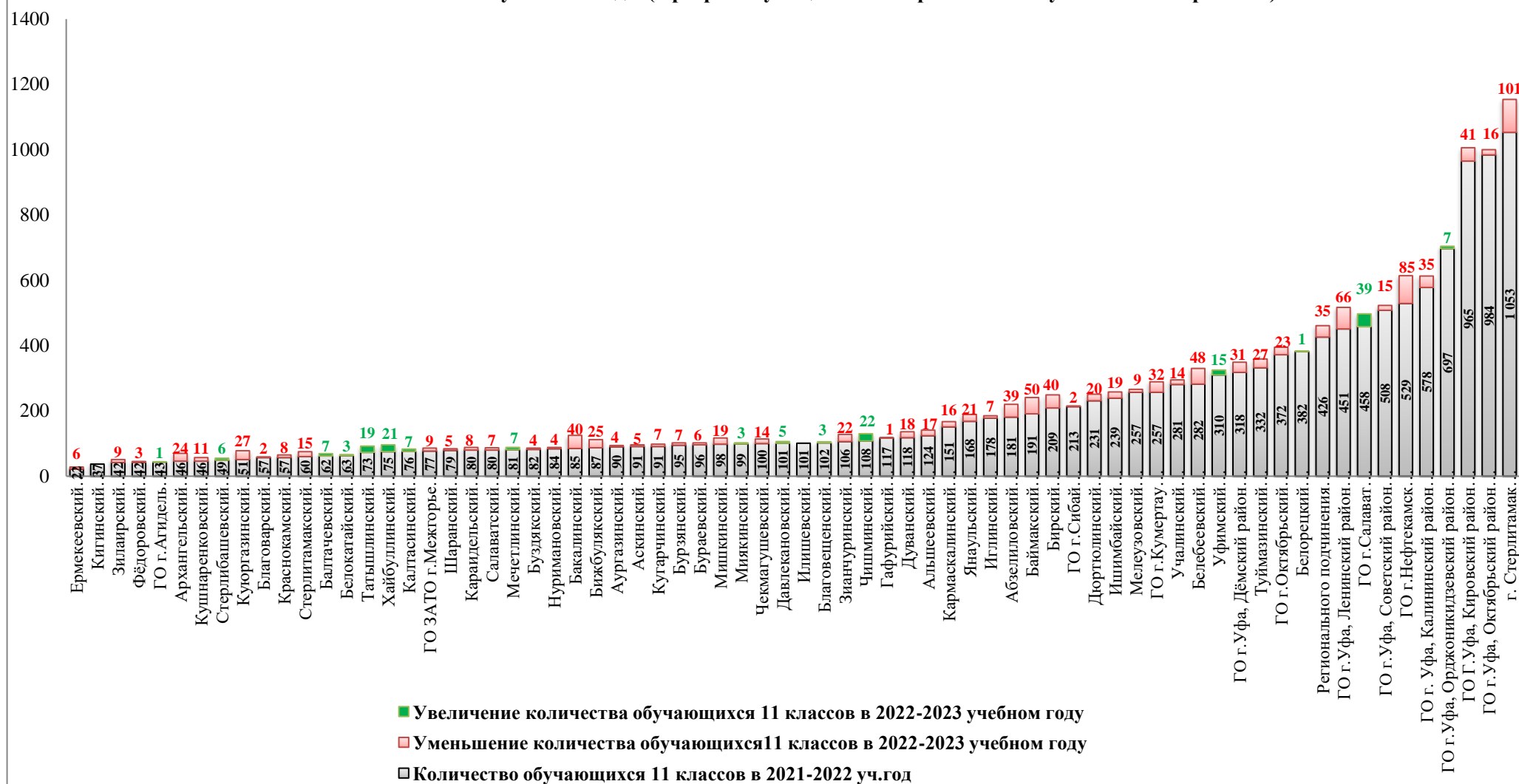


Рисунок 5

Если эти данные рассмотреть в контексте кластеризации «Городские ОО – Сельские ОО», то мы видим, что численность обучающихся в городе и в селе уменьшается. В 10-х классах в кластере «Сельские ОО» на **6,13%**, а в кластере «Городские ОО» - на **37,15%**. В 11-х классах «Сельские ОО» - на **7,1%**, «Городские ОО» - на **5,14%**.

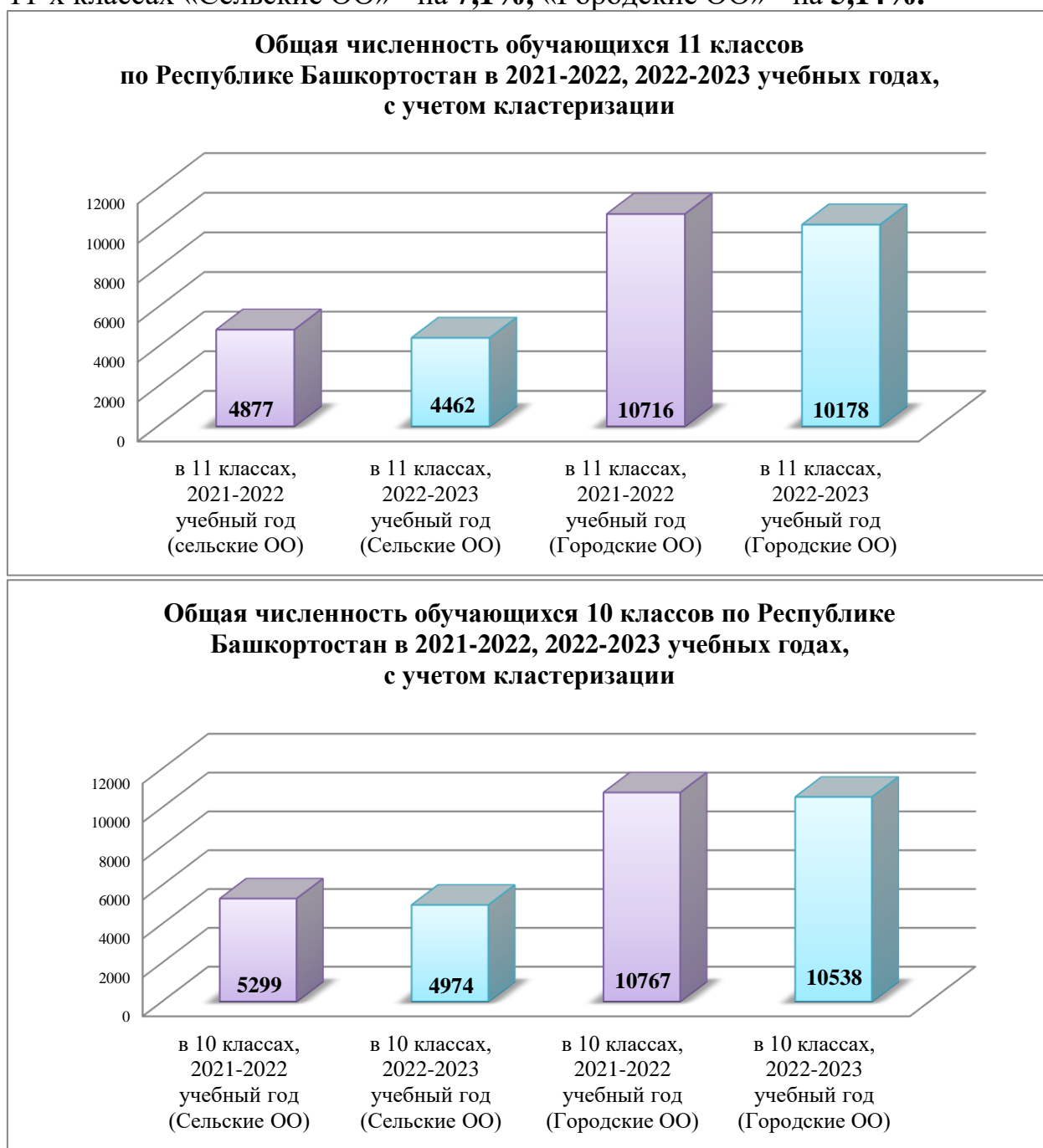


Рисунок 6

Необходимо отметить, что прослеживается тенденция уменьшения соотношения между долями количества обучающихся «Городские ОО» и «Сельские ОО» по сравнению с 2021-2022 учебным годом на 0,35%. (в 2021-2022 уч.год – 10 кл. ГОО (47,2%), СОО (49,22%); 11 кл. ГОО (43,84%), СОО (45,51%).

ОБЩАЯ ЧИСЛЕННОСТЬ ВЫПУСКНИКОВ 11 КЛАССОВ В 2022 ГОДУ

В 2022 году получили аттестаты 15593 выпускников 11 классов, из них 14830 обучающихся профильных классов, что составляет 95,11%.

По сравнению с 2021 годом количество выпускников уменьшилось на 688, то есть на 4,23%, а количество выпускников профильных классов увеличилось на 33,1%.

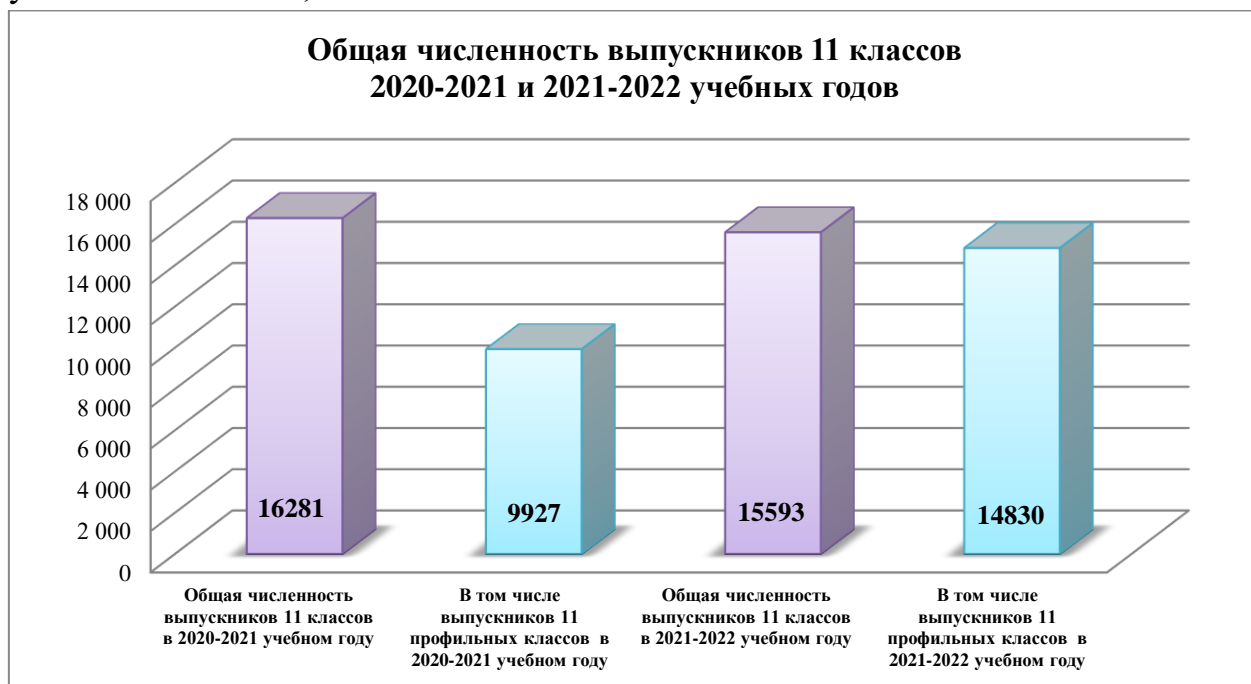


Рисунок 7

Наибольшая доля выпускников уменьшилась в муниципалитетах: Архангельский, Белокатайский, Гафурийский, Давлекановский, Иглинский, Караидельский, Краснокамский, Кугарчинский, Стерлибашевский, Туймазинский, ГО г.Кумертау, Калининский район ГО г.Уфа, Октябрьский район ГО г.Уфа и ОО регионального подчинения.

Таблица 1

Общая численность выпускников 11 классов 2021-2022 учебный год по муниципалитетам Республики Башкортостан

Наименование МР	Общая численность выпускников в 11 классов в 2021-2022 учебном году	Доля от общей численности выпускников в 11 классов	Общая численность выпускников в 11 профильных классов в 2020-2021 учебном году	Общая численность выпускников в 11 профильных классов в 2021-2022 учебном году	Доля от общей численности выпускников в 11 профильных классов
Абзелиловский	220	1,41	36	220	1,48
Альшеевский	141	0,90	129	141	0,95
Архангельский	70	0,45	14	32	0,22
Аскинский	96	0,62	55	96	0,65
Аургазинский	94	0,60	19	94	0,63

Баймакский	241	1,55	113	241	1,62
Бакалинский	125	0,80	69	125	0,84
Балтачевский	62	0,40	Нет данных	62	0,42
Белебеевский	330	2,12	64	330	2,22
Белокатайский	63	0,40	43	29	0,20
Белорецкий	382	2,45	267	382	2,57
Бижбулякский	112	0,72	36	112	0,75
Бирский	249	1,60	152	249	1,68
Благоварский	59	0,38	Нет данных	59	0,40
Благовещенский	102	0,65	68	102	0,69
Буздякский	86	0,55	59	86	0,58
Бураевский	102	0,65	60	102	0,69
Бурзянский	102	0,65	82	102	0,69
Гафурийский	118	0,76	31	43	0,29
Давлекановский	101	0,65	25	88	0,59
Дуванский	136	0,87	74	136	0,92
Дюртюлинский	251	1,61	243	251	1,69
Ермекеевский	28	0,18	Нет данных	28	0,19
Зианчуринский	128	0,82	66	127	0,85
Зилаирский	51	0,33	18	51	0,34
Иглинский	185	1,19	33	67	0,45
Илишевский	101	0,65	37	101	0,68
Ишимбайский	258	1,65	229	258	1,74
Калтасинский	76	0,49	21	0	0,00
Караидельский	88	0,56	69	54	0,36
Кармаскалинский	167	1,07	11	167	1,12
Кигинский	37	0,24	37	37	0,25
Краснокамский	65	0,42	26	22	0,15
Кугарчинский	98	0,63	37	79	0,53
Кушнаренковский	57	0,37	5	57	0,38
Куюргазинский	78	0,50	31	78	0,53
Мелеузовский	266	1,71	248	266	1,79
Мечетлинский	81	0,52	50	81	0,55
Мишкинский	117	0,75	51	112	0,75
Миякинский	99	0,63	49	99	0,67
Нуримановский	88	0,56	11	88	0,59
Салаватский	87	0,56	48	87	0,59
Стерлибашевский	49	0,31	41	40	0,27
Стерлитамакский	75	0,48	33	75	0,50
Татышлинский	73	0,47	45	73	0,49
Туймазинский	359	2,30	127	269	1,81
Уфимский	310	1,99	Нет данных	310	2,09
Учалинский	295	1,89	222	291	1,96
Фёдоровский	45	0,29	20	45	0,30

Хайбуллинский	75	0,48	43	75	0,50
Чекмагушевский	114	0,73	53	114	0,77
Чишминский	108	0,69	76	108	0,73
Шаранский	84	0,54	27	84	0,57
Янаульский	189	1,21	175	189	1,27
ГО г.Агидель	43	0,28	56	43	0,29
ГО г.Кумертау	289	1,85	187	257	1,73
ГО ЗАТО г.Межгорье	86	0,55	60	86	0,58
ГО г.Нефтекамск	614	3,94	508	614	4,13
ГО г.Октябрьский	395	2,53	412	395	2,66
ГО г.Салават	458	2,94	59	458	3,08
ГО г.Сибай	215	1,38	182	215	1,45
г. Стерлитамак	1154	7,40	926	1154	7,77
ГО г.Уфа, Дёмский район	349	2,24	304	349	2,35
ГО г. Уфа, Калининский район	613	3,93	424	561	3,78
ГО г.Уфа, Кировский район	1006	6,45	907	1006	6,77
ГО г.Уфа, Ленинский район	517	3,32	367	517	3,48
ГО г.Уфа, Октябрьский	1000	6,41	903	976	6,57
ГО г.Уфа, Орджоникидзевский район	697	4,47	594	697	4,69
ГО г.Уфа, Советский район	523	3,35	460	523	3,52
ОО регионального подчинения	461	2,96	Нет данных	391	2,63
Итого	15593	100,00	9927	14856	100,00

КОЛИЧЕСТВО ШКОЛ, НЕ НАБРАВШИХ ОБУЧАЮЩИХСЯ В 10 КЛАСС, В Т.Ч. ШКОЛ С НИЗКИМИ ОБРАЗОВАТЕЛЬНЫМИ РЕЗУЛЬТАТАМИ

В 2021-2022 учебном году – 268 (21,3%) и в 2022-2023 – 301 (24,1%) школах не открыты 10 классы. Доля школ увеличилась на 10,96%, не набравших обучающихся в 10-й класс, по сравнению с предыдущим учебным годом. Сократилось количество школ с низкими образовательными результатами, входящих в республиканский список, по сравнению с предыдущим учебным годом на 0,4%, но увеличилось количество школ с низкими образовательными результатами, определенных на федеральном уровне, по сравнению с 2021-2022 учебным годом на 0,9%. Уменьшилась доля школ, функционирующих в неблагоприятных социальных условиях, на 0,1% (рисунок 8).

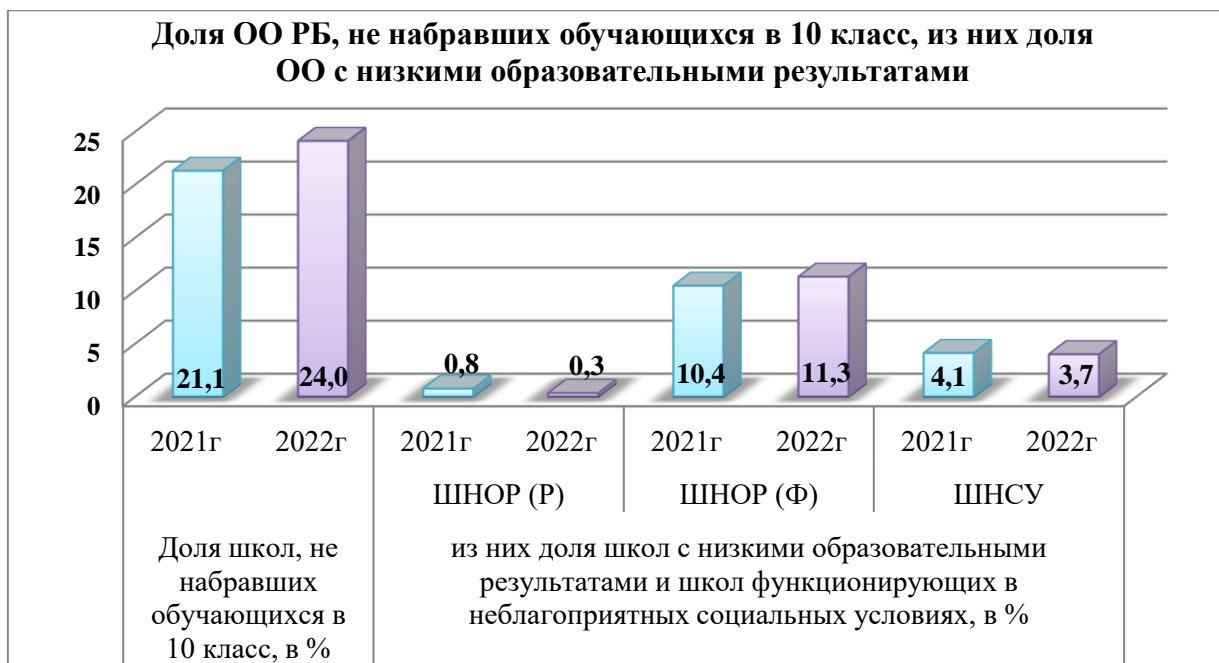


Рисунок 8

Наиболее высокая доля средних школ, не набравших учащихся для получения среднего общего образования в 2022-2023 учебном году, наблюдается в Ишимбайском, Стерлитамакском, Туймазинском, Илишевском, Караидельском, Иглинском, Кугарчинском районах по 52-63% школ (10-17 школ соответственно) (рисунок 11).

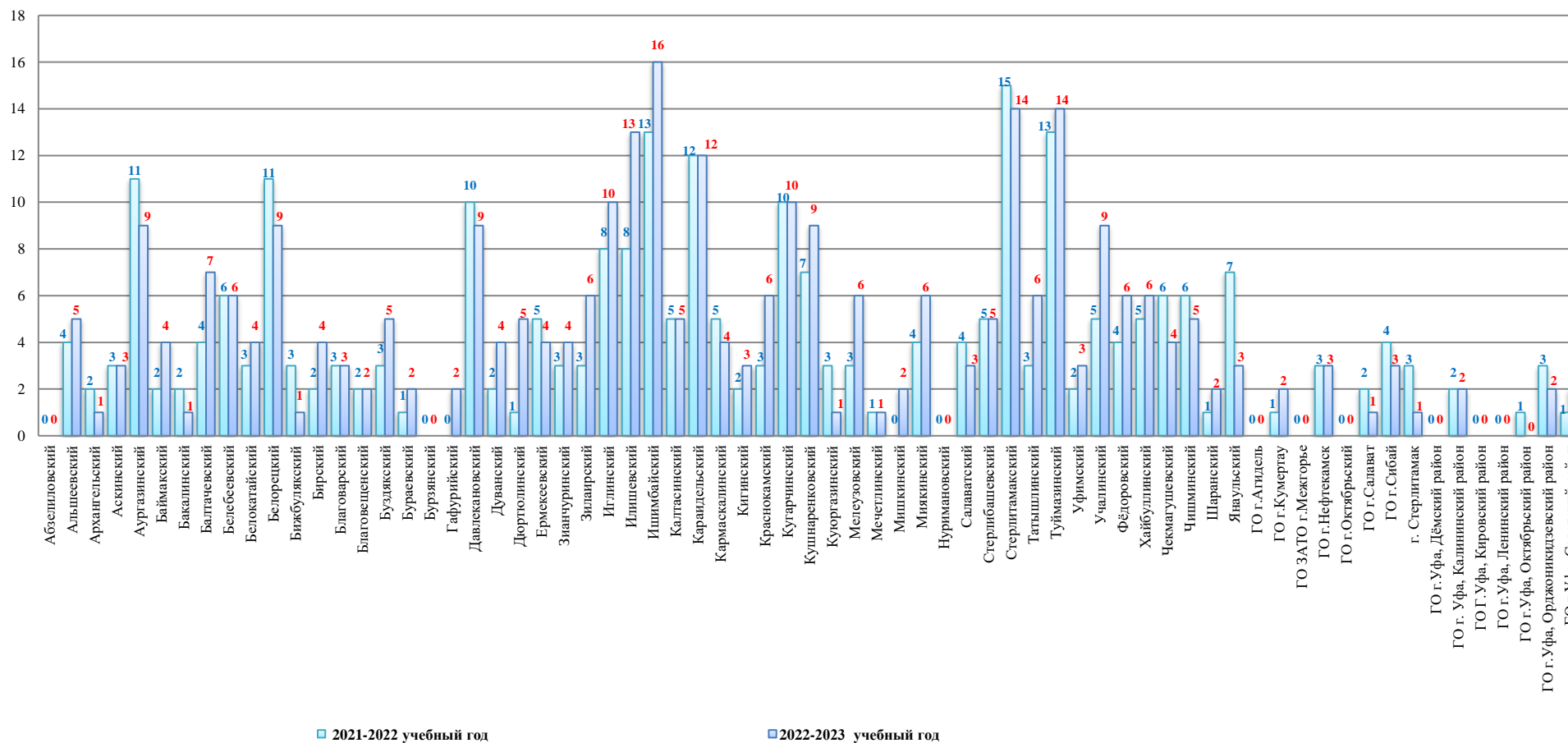
В муниципалитетах ГО г.Октябрьский, Нуримановский район, ГО г.Агидель, Бурзянский район, ЗАТО ГО г.Межгорье, Абзелиловский район все средние общеобразовательные организации набрали 10-е классы.

Уменьшили долю ОО, не набравших 10-е классы Архангельский район, Аургазинский район, ГО г.Сибай, Бакалинский район, Белорецкий район, Бижбулякский район, Давлекановский район, Ермекеевский район, ГО г.Салават, Кармаскалинский район, Куюргазинский район, Салаватский район, Стерлитамакский район, ГО г.Стерлитамак, Чекмагушевский район, Чишминский район, Янаульский район.

Увеличили долю ОО, не набравших 10-е классы Альшеевский район, Баймакский район, Балтачевсий район, Белокатайский район, Бирский район, Буздякский район, Бураевский район, Гафурийский район, Дюртюлинский район, Зианчуринский район, Зилаирский район, Иглинский район, Илишевский район, Ишимбайский район, Кигинский район, Краснокамский район, Кушнаренковский район, ГО г.Кумертау, Мелеузовский район, Мишкинский район, Миякинский район, Татышлинский район, Туймазинский район, Уфимский район, Учалинский район, Фёдоровский район, Хайбуллинский район, Шаранский район.

Рисунок 9

**Количество школ, не набравших обучающихся в 10 класс
2021-2022 и 2022-2023 учебных годах, в разрезе МР и ГО**



В 2022-2023 учебном году общеобразовательные организации Республики Башкортостан работают по 5 профильным направлениям.

Таблица 2

**Доля ОО, реализующих профильное обучение,
по направлениям и кластерам**

Профиль обучения	Кластер	10 классы в 2021-2022 учебном году	10 классы в 2022-2023 учебном году	11 классы в 2021-2022 учебном году	11 классы в 2022-2023 учебном году
Естественнонаучный	Сельские ОО	5,2	6,4	5,7	5,4
	Городские ОО	55,8	59,8	59,8	56,4
	Всего по РБ	19,5	21,6	21,0	19,9
Гуманитарный профиль	Сельские ОО	1,6	1,8	1,3	1,6
	Городские ОО	24,9	26,9	22,4	25,2
	Всего по РБ	8,2	9,0	7,3	8,3
Социально- экономический профиль	Сельские ОО	1,5	2,0	1,3	1,5
	Городские ОО	21,0	21,5	22,4	21,2
	Всего по РБ	7,0	7,5	7,3	7,1
Технологический профиль	Сельские ОО	4,5	4,6	4,2	4,4
	Городские ОО	43,3	43,9	41,9	43,6
	Всего по РБ	15,5	15,8	14,9	15,6
Универсальный профиль	Сельские ОО	49,2	45,9	49,3	50,2
	Городские ОО	45,9	45,3	45,3	45,0
	Всего по РБ	48,3	45,7	48,2	48,7

Таблица 3

**Доля обучающихся, получающих профильное обучение, по
направлениям и кластерам**

Профиль обучения	Кластер	10 классы в 2021-2022 учебном году	10 классы в 2022-2023 учебном году	11 классы в 2021-2022 учебном году	11 классы в 2022-2023 учебном году
Естественнонаучный	Сельские ОО	11,0	13,5	12,9	11,8
	Городские ОО	16,1	15,4	16,8	14,4
	Всего по РБ	14,8	14,9	15,6	13,6
Гуманитарный профиль	Сельские ОО	2,2	2,8	2,0	2,0
	Городские ОО	11,2	12,7	10,1	12,9
	Всего по РБ	8,6	10,2	8,2	10,2
Социально- экономический профиль	Сельские ОО	3,0	4,2	2,9	3,2
	Городские ОО	13,5	13,5	13,0	14,9
	Всего по РБ	10,4	11,2	9,8	11,9
Технологический профиль	Сельские ОО	9,8	11,7	11,7	10,7
	Городские ОО	30,5	30,2	29,2	30,6
	Всего по РБ	23,7	24,3	23,7	24,6
Универсальный профиль	Сельские ОО	59,6	58,1	66,3	56,0
	Городские ОО	34,8	30,3	31,7	31,9
	Всего по РБ	42,6	39,2	42,5	39,6

Доля обучающихся, по всем профильным направлениям обучения за 2021-2022 и 2022-2023 учебные годы Кластер «Сельские ОО»

Наименование МР	Общая численность обучающихся 10 классов		Общая численность обучающихся 11 классов		Доля обучающихся, получающих СОО по естественнонаучному профилю (в разрезе муниципалитетов республики Башкортостан)				Доля обучающихся, получающих СОО по гуманитарному профилю (в разрезе муниципалитетов республики Башкортостан)				Доля обучающихся, получающих СОО по социально-экономическому профилю (в разрезе муниципалитетов республики Башкортостан)				Доля обучающихся, получающих СОО по технологическому профилю (в разрезе муниципалитетов республики Башкортостан)				Доля обучающихся, получающих СОО по универсальному профилю (в разрезе муниципалитетов республики Башкортостан)			
					10 класс		11 класс		10 класс		11 класс		10 класс		11 класс		10 класс		11 класс		10 класс		11 класс	
	в 2021-2022 учебном году		в 2022-2023 учебном году		в 2021-2022 учебном году		в 2022-2023 учебном году		в 2021-2022 учебном году		в 2022-2023 учебном году		в 2021-2022 учебном году		в 2022-2023 учебном году		в 2021-2022 учебном году		в 2022-2023 учебном году		в 2021-2022 учебном году		в 2022-2023 учебном году	
	Количество учащихся 10 классов		%		Количество учащихся 10 классов		%		Количество учащихся 10 классов		%		Количество учащихся 10 классов		%		Количество учащихся 10 классов		%		Количество учащихся 10 классов		%	
Абзелеловский	211	239	220	181																				
Альшеевский	143	127	141	124	32	22,4	21	16,5	30	21,3	32	25,8												
Архангельский	60	67	70	46																				
Аскинский	120	86	96	91																				

Краснокамский	58	58	55	61	50	99	119	122	101	89	67	61	107	97
Кугарчинский	110	108	42	64	30	111	71	106	79	87	58	89	83	114
Кушнаренковский	98	98	57	78	54	81	117	99	88	87	49	75	73	102
Куюргазинский	91	91	46	51	50	88	98	102	84	80	55	60	92	96
Мелеuzовский	7	7		23		10	11	27	19	14	19	4	22	4
Мечетлинский	24	21,8		37,7		10,1	9,2	22,1	18,8	15,7	28,4	6,6	20,6	4,1
Мишкинский	24	24		33			3	21	20	16	3	3	28	27
Миякинский	22,2	34,1		51,6			4,2	19,8	25,3	18,4	5,2	3,4	33,7	23,7
Нуримановский	20	20		33		10	13	24	10	18	2	3	16	31
Салаватский	33,8	7		42,3		12,3	5	24,2	11,4	20,7	4,1	4,0	21,9	30,4
Стерлибашевский	28,6	26		21		10	10,1	24	18	12	18	0	16	4
Стерлитамакский	12,3			41,2		11,4	5,1	23,5	21,4	15,0	32,7	0,0	17,4	4,2
Татышлинский	1						13		14					21
Туймазинский							10,9		13,9					21,6
							11		16				13	35
							15,5		20,3				15,7	30,7
							13		14					30
							11,2		15,9					29,4
							11		9					21
							4,3		10,7					21,9
	20								2	9				
	34,5								2,0	10,1				
										15				19
										17,2		11,2		16,7
										9				24
										10,3				23,5
									1	8				
									1,2	10,0				
										9	8	10	16	22
										10,1	11,9	16,4	15,0	22,7
										6	17	10	14	40
										6,9	29,3	11,2	16,9	35,1
										14	8	14	26	45
										16,1	16,3	18,7	35,6	44,1
										12	8	10	32	21
										15,0	14,5	16,7	34,8	21,9
										55	33	47	35	65
										61,8	49,3	77,0	32,7	67,0
										43	28	69	74	81
										49,4	48,3	77,5	89,2	71,1
										38	30	58	26	76
										43,7	61,2	77,3	35,6	74,5
										46	24	47	41	41
										57,5	43,6	78,3	44,6	42,7
										53,6	57,8	60,2	60,2	74,5
										59,7	59,7	43,7	65,0	76
										31	31	43,7	76	76
										73	73	65,8	50	74,5
										84,8	84,8	100,0	54	74,5
										40	40	100,0	50	74,5
										20,0	20,0	65,6	29	74,5
										12	12	45,3	29	74,5
										28,6	28,6	48,1	43	74,5
										6,5	6,5	31,8	35	74,5
										43	43	43	47	74,5
										61,4	61,4	55,1	61,4	74,5
										21	21	30	21	74,5
										45,7	45,7	58,8	58,8	74,5
										24,2	24,2	77,3	24,2	74,5
										0	0	0	0	74,5
										0,0	0,0	0,0	0,0	74,5

Доля обучающихся, по всем профильным направлениям обучения за 2021-2022 и 2022-2023 учебные годы
Кластер «Городские ОО»

Наименование МР	Общая численность обучающихся 10 классов		Общая численность обучающихся 11 классов		Доля обучающихся, получающих СОО по естественнонаучному профилю (в разрезе муниципалитетов республики Башкортостан)		Доля обучающихся, получающих СОО по гуманитарному профилю (в разрезе муниципалитетов республики Башкортостан)		Доля обучающихся, получающих СОО по социально-экономическому профилю (в разрезе муниципалитетов республики Башкортостан)		Доля обучающихся, получающих СОО по технологическому профилю (в разрезе муниципалитетов республики Башкортостан)		Доля обучающихся, получающих СОО по универсальному профилю (в разрезе муниципалитетов республики Башкортостан)			
					10 класс		11 класс		10 класс		11 класс		10 класс		11 класс	
	в 2021-2022 учебном году	в 2022-2023 учебном году	в 2021-2022 учебном году	в 2022-2023 учебном году	в 2021-2022 учебном году	в 2022-2023 учебном году	в 2021-2022 учебном году	в 2022-2023 учебном году	в 2021-2022 учебном году	в 2022-2023 учебном году	в 2021-2022 учебном году	в 2022-2023 учебном году	в 2021-2022 учебном году	в 2022-2023 учебном году	в 2021-2022 учебном году	в 2022-2023 учебном году
ГО г.Агидель	48	53	43	44	Количество учащихся 10 классов	Количество учащихся 11 классов	Количество учащихся 10 классов	Количество учащихся 11 классов	Количество учащихся 10 классов	Количество учащихся 11 классов	Количество учащихся 10 классов	Количество учащихся 11 классов	Количество учащихся 10 классов	Количество учащихся 11 классов	Количество учащихся 10 классов	Количество учащихся 11 классов
					%	%	%	%	%	%	%	%	%	%	%	%
ГО г.Кумертау	264	249	289	257	25	9,5	4	1,6	9	3,1	24	9,3	48	18,2	8	3,2
					37	12,8	41	16,0	24	9,1	41	16,5	14	4,8	25	9,7
					38	14,4	56	22,5	48	16,6	33	12,8	129	48,9	140	56,2
					9	3,1	9	3,1	9	3,1	9	3,1	181	62,6	134	52,1
					20,5	79,5	100,0	90,6	20,5	79,5	20,5	79,5	100,0	90,6	20,5	79,5

г. Бирск	175	347	212	126	1176	219	518	378	537	90
г. Белорецк	172	322	197	127	1070	265	487	400	562	83
г. Белебей	219	272	234	139	1154	215	458	395	614	86
г. Баймак	173	317	202	110	1053	213	497	372	529	77
г. Стерлитамак	145	25			179	13	10	59	115	
г. Сибай	82,9	7,2			15,2	5,9	1,9	15,6	21,4	
г. Октябрьский	134		15		169	38	12	67	95	
г. Нефтекамск	77,9		7,6		15,8	14,3	2,5	16,8	16,9	
г. ЗАТО г.Межгорье	173	39	28		226	13		69	83	
г. Салават	79,0	14,3	12,0		19,6	6,0		17,5	13,5	
г. Стерлитамак	93	25			167	13	7	52	106	
г. Сибай	53,8	7,9			15,9	6,1	1,4	14,0	20,0	
г. Октябрьский	13			33	100	24		88	44	
г. Нефтекамск	7,4			26,2	8,5	11,0		23,3	8,2	
г. Стерлитамак	44	22		34	131	17		93	63	
г. Салават	25,6	6,8		26,8	12,2	6,4		23,3	11,2	
г. Сибай				15	77	17		96	60	
г. Октябрьский				10,8	6,7	7,9		24,3	9,8	
г. Нефтекамск	13			32	95	26		89	45	
г. Стерлитамак	7,5			29,1	9,0	12,2		23,9	8,5	
г. Салават	32	71			203			38	119	
г. Сибай	18,3	20,5			17,3			10,1	22,2	
г. Октябрьский	44	27			187			28	120	
г. Нефтекамск	25,6	8,4			17,5			7,0	21,4	
г. Стерлитамак		19		13	264			37	122	
г. Салават		7,0		9,4	22,9			9,4	19,9	
г. Сибай	30	65			183			36	115	
г. Октябрьский	17,3	20,5			17,4			9,7	21,7	
г. Нефтекамск	66	66	51	29	275	57	18	138	159	53
г. Стерлитамак	37,7	19,0	24,1	23,0	23,4	26,0	3,5	36,5	29,6	58,9
г. Салават	56	33	25	29	312	80	41	134	154	57
г. Сибай	32,6	10,2	12,7	22,8	29,2	30,2	8,4	33,5	27,4	68,7
г. Октябрьский	65	15	40	35	308	85		143	189	46
г. Нефтекамск	29,7	5,5	17,1	25,2	26,7	39,5		36,2	30,8	53,5
г. Стерлитамак	66	64	51	28	266	55	18	135	158	44
г. Салават	38,2	20,2	25,2	25,5	25,3	25,8	3,6	36,3	29,9	57,1
г. Сибай	38	185	161	64	419	146	490	62	100	37
г. Октябрьский	21,7	53,3	75,9	50,8	35,6	66,7	94,6	16,4	18,6	41,1
г. Нефтекамск	26	240	157	64	248	121	434	78	133	28
г. Стерлитамак	15,1	74,5	79,7	50,4	23,2	45,7	89,1	19,5	23,7	33,7
г. Салават	53	199	166	76	279	100	458	50	160	40
г. Сибай	24,2	73,2	70,9	54,7	24,2	46,5	100,0	12,7	26,1	46,5
г. Октябрьский	30	163	180	50	342	119	472	62	105	33
г. Нефтекамск	17,3	51,4	89,1	45,5	32,5	55,9	95,0	16,7	19,8	42,9

	Региональное подчинение	ГО г.Уфа, Советский район	ГО г.Уфа, Орджоникидзевский район	ГО г.Уфа, Октябрьский район	ГО г.Уфа, Ленинский район	ГО Г.Уфа, Кировский район
Итого						
10767	429	529	741	1021	480	1006
10538	433	437	724	987	489	965
10716	445	523	697	1000	517	1006
10178	416	508	704	984	451	965
1626	78	58	164	163	89	115
15,1	18,2	11,0	22,1	16,0	18,5	11,4
1568	84	49	174	130	74	109
14,9	19,4	11,2	24,0	13,2	15,1	11,3
1805	90	111	192	165	77	133
16,8	20,2	21,2	27,5	16,5	14,9	13,2
1468	71	55	158	157	84	88
14,4	17,1	10,8	22,4	16,0	18,6	9,1
1096	23	79	152	140	94	97
10,2	5,4	14,9	20,5	13,7	19,6	9,6
1131	19	71	112	106	78	151
10,7	4,4	16,2	15,5	10,7	16,0	15,6
869	15	46	126	91	119	103
8,1	3,4	8,8	18,1	9,1	23,0	10,2
1113	23	75	148	132	90	150
10,9	5,5	14,8	21,0	13,4	20,0	15,5
1346	64	102	9	153	85	139
12,5	14,9	19,3	1,2	15,0	17,7	13,8
1211	73	90	67	119	121	152
11,5	16,9	20,6	9,3	12,1	24,7	15,8
1389	55	112	17	201	79	131
13,0	12,4	21,4	2,4	20,1	15,3	13,0
1309	61	103	9	136	79	183
12,9	14,7	20,3	1,3	13,8	17,5	19,0
3286	161	199	222	395	148	435
30,5	37,5	37,6	30,0	38,7	30,8	43,2
3187	183	159	174	416	161	339
30,2	42,3	36,4	24,0	42,1	32,9	35,1
3131	156	186	197	393	139	428
29,2	35,1	35,6	28,3	39,3	26,9	42,5
3118	149	189	230	393	142	397
30,6	35,8	37,2	32,7	39,9	31,5	41,1
3535	38	91	212	170	158	253
32,8	8,9	17,2	28,6	16,7	32,9	25,1
3191	37	68	196	215	52	214
30,3	8,5	15,6	27,1	21,8	10,6	22,2
3396	133	68	126	174	72	284
31,7	29,9	13,0	18,1	17,4	13,9	28,2
3094	36	83	196	166	58	240
30,4	8,7	16,3	27,8	16,9	12,9	24,9

ЕСТЕСТВЕННОНАУЧНЫЙ ПРОФИЛЬ ОБУЧЕНИЯ

Доля ОО, реализующих естественнонаучный профиль (в разрезе муниципалитетов/республики)

В 2022-2023 учебном году увеличилось количество ОО реализующих естественнонаучный профиль в 10 классах на 0,2%, но уменьшилось количество ОО реализующих естественнонаучный профиль в 11 классах на 0,8%.

В кластере «Сельские ОО» в новом учебном году открылись классы естественнонаучного профиля в муниципалитетах: Абзелиловский, Балтачевский, Давлекановский, Кигинский, Благоварский, что составило 7,25% от общего числа муниципалитетов РБ.

Увеличилась доля 10-х классов естественнонаучного профиля в 8 муниципалитетах – 11,6% от общего числа муниципалитетов РБ: Белокатайский, Зианчуринский, Караидельский, Краснокамский, Куюргазинский, Татышлинский, Туймазинский, Чекмагушевский.

У 6 муниципальных районов – 8,7% от общего числа муниципалитетов РБ - уменьшилась доля 10-х классов естественнонаучного профиля в муниципалитетах: Бакалинский, Бураевский, Иглинский, Салаватский, Стерлибашевский, Хайбуллинский.

Отсутствуют 10-е классы естественнонаучного профиля в муниципалитетах: Архангельский, Аскинский, Аургазинский, Баймакский, Белебеевский, Белорецкий, Бижбулякский, Бирский, Благовещенский, Дюртюлинский, Ермекеевский, Зилаирский, Ишимбайский, Калтасинский, Кармаскалинский, Кушнаренковский, Мелеuzовский, Уфимский, Фёдоровский, Чишминский, Шаранский, Янаульский. Итого у 22 муниципалитетов, 31,88% от общего числа муниципалитетов РБ.

Отсутствуют 11-е классы по естественнонаучному профилю в 24 муниципалитетах, что составило 34,78%.

В кластере «Городские ОО» в новом учебном году открылись классы естественнонаучного профиля в городах Белебей (10 класс), ГО г.Салават (11 класс).

Увеличилась доля 11-х классов естественнонаучного профиля в 4 городах Республики Башкортостан: Октябрьский, Сибай, Дюртюли, Учалы.

Уменьшилась доля 11-х классов естественнонаучного профиля в городах: Кумертау, Нефтекамск, Бирск, Кировский Ленинский, Октябрьский, Ordжоникидзевский, Советский районы г.Уфы и ОО регионального подчинения.

Отсутствуют 10-11 классы естественнонаучного профиля в ОО городах: Агидель, Межгорье, Баймак; 10-е классы в городах Белорецк и Туймазы; 11-е классы – Белебей.

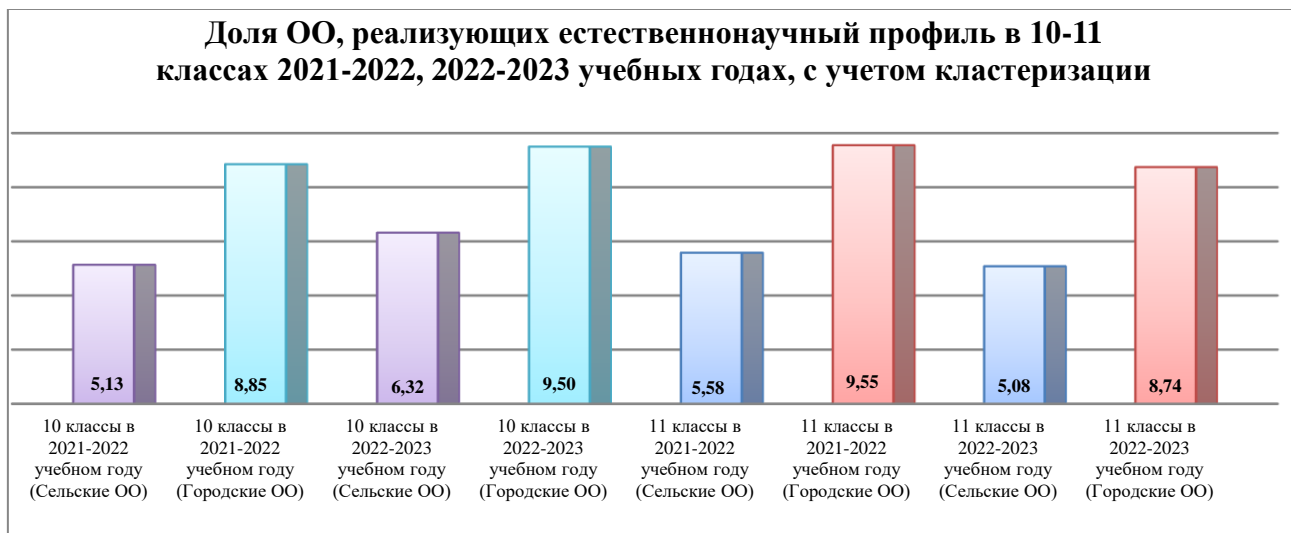


Рисунок 9

Доля «Сельские ОО» естественнонаучного профиля 10 классы увеличилась на 1,19%, 11 классы уменьшилась на 0,5%. Доля «Городские ОО» 10 классы увеличилась на 0,70%, 11 классы уменьшилась на 0,76%.

**Общие сведения о муниципалитетах РБ, реализующих естественнонаучный профиль обучения
Кластер «Сельские ОО»**

Наименование МР	Доля ОО, реализующих естественнонаучный профиль в разрезе МР				Доля обучающихся, получающих СОО по естественнонаучному профилю в разрезе МР			
	10 классы в 2021-2022 учебном году	10 классы в 2022-2023 учебном году	11 классы в 2021-2022 учебном году	11 классы в 2022-2023 учебном году	в 10 классах в 2021-2022 учебном году	в 10 классах в 2022-2023 учебном году	в 11 классах в 2021-2022 учебном году	в 11 классах в 2022-2023 учебном году
Абзелиловский	0,0	4,8	0,0	0,0	0,0	4,6	0,0	0,0
Альшеевский	9,5	9,5	9,5	9,5	22,4	16,5	21,3	25,8
Архангельский	0,0	0,0	0,0	0,0	0,0	0,0	0,0	0,0
Аскинский	0,0	0,0	0,0	0,0	0,0	0,0	0,0	0,0
Аургазинский	0,0	0,0	0,0	0,0	0,0	0,0	0,0	0,0
Баймакский	0,0	0,0	0,0	0,0	0,0	0,0	0,0	0,0
Бакалинский	12,5	9,5	8,3	9,5	18,4	12,3	13,6	20,0
Балтачевский	0,0	14,3	0,0	0,0	0,0	31,9	0,0	0,0
Белебеевский	0,0	0,0	0,0	0,0	0,0	0,0	0,0	0,0
Белокатайский	8,3	9,1	8,3	9,1	18,1	24,2	6,3	6,1
Белорецкий	0,0	0,0	0,0	0,0	0,0	0,0	0,0	0,0
Бижбулякский	0,0	0,0	0,0	0,0	0,0	0,0	0,0	0,0
Бирский	0,0	0,0	0,0	0,0	0,0	0,0	0,0	0,0
Благоварский	0,0	9,1	0,0	0,0	0,0	27,7	0,0	0,0
Благовещенский	0,0	0,0	0,0	0,0	0,0	0,0	0,0	0,0
Буздякский	9,1	9,1	9,1	9,1	15,7	13,3	14,0	19,5
Бураевский	14,3	7,1	21,4	14,3	24,5	12,5	40,2	26,0
Бурзянский	7,1	7,1	7,1	7,1	19,5	26,0	27,5	21,1
Гафурийский	5,3	5,3	5,3	5,3	13,7	11,3	15,3	14,5
Давлекановский	0,0	31,3	6,3	6,3	0,0	83,3	80,0	100,0
Дуванский	14,3	14,3	14,3	14,3	24,6	26,1	23,5	26,3
Дюртюлинский	0,0	0,0	0,0	0,0	0,0	0,0	0,0	0,0
Ермекеевский	0,0	0,0	0,0	0,0	0,0	0,0	0,0	0,0
Зианчуринский	22,2	38,9	22,2	22,2	48,8	79,3	43,8	58,5
Зилаирский	0,0	0,0	0,0	0,0	0,0	0,0	0,0	42,9
Иглинский	10,7	8,0	10,7	8,0	18,4	20,0	31,9	3,9

Илишевский	4,5	0,0	4,5	4,5	13,0	0,0	14,9	14,9
Ишимбайский	0,0	0,0	0,0	0,0	0,0	0,0	0,0	0,0
Калтасинский	0,0	0,0	0,0	0,0	0,0	0,0	0,0	0,0
Караидельский	4,8	9,5	9,5	4,8	18,5	35,1	43,2	18,8
Кармаскалинский	0,0	0,0	0,0	0,0	0,0	0,0	0,0	0,0
Кигинский	0,0	18,2	9,1	0,0	0,0	36,0	40,5	0,0
Краснокамский	5,6	5,9	11,1	5,9	12,1	34,1	33,8	12,3
Кугарчинский	12,5	12,5	12,5	12,5	21,8	22,2	20,4	28,6
Кушнаренковский	0,0	0,0	0,0	0,0	0,0	0,0	0,0	0,0
Куюргазинский	11,8	17,6	11,8	11,8	37,7	51,6	42,3	41,2
Мелеузовский	0,0	0,0	0,0	0,0	0,0	0,0	0,0	0,0
Мечетлинский	16,7	0,0	16,7	16,7	10,1	0,0	12,3	11,4
Мишкинский	10,0	10,0	10,0	10,0	9,2	4,2	11,1	5,1
Миякинский	6,3	6,3	6,3	6,3	22,1	19,8	24,2	23,5
Нуримановский	33,3	33,3	16,7	33,3	18,8	25,3	11,4	21,4
Салаватский	16,7	5,6	16,7	5,6	15,7	18,4	20,7	15,0
Стерлибашевский	14,3	7,1	7,1	14,3	28,4	5,2	4,1	32,7
Стерлитамакский	3,4	3,4	3,4	6,9	6,6	3,4	4,0	0,0
Татышлинский	7,1	14,3	7,1	7,1	20,6	33,7	21,9	17,4
Туймазинский	4,5	9,1	9,1	4,5	4,1	23,7	30,4	4,2
Уфимский	0,0	0,0	0,0	0,0	0,0	0,0	0,0	0,0
Учалинский	4,8	4,8	4,8	4,8	7,4	9,2	6,0	8,6
Фёдоровский	0,0	0,0	0,0	0,0	0,0	0,0	0,0	26,2
Хайбуллинский	15,8	10,5	26,3	15,8	34,5	28,6	48,0	40,6
Чекмагушевский	7,1	14,3	7,1	7,1	11,6	34,5	12,3	12,0
Чишминский	0,0	0,0	0,0	0,0	0,0	0,0	0,0	0,0
Шаранский	0,0	0,0	0,0	9,1	0,0	0,0	0,0	6,3
Янаульский	0,0	0,0	0,0	0,0	0,0	0,0	0,0	0,0
ОО регионального подчинения	50,0	50,0	0,0	50,0	1,5	1,5	0,0	1,2
Итого по РБ	5,2	6,4	5,7	5,4	11,0	13,5	12,9	11,8

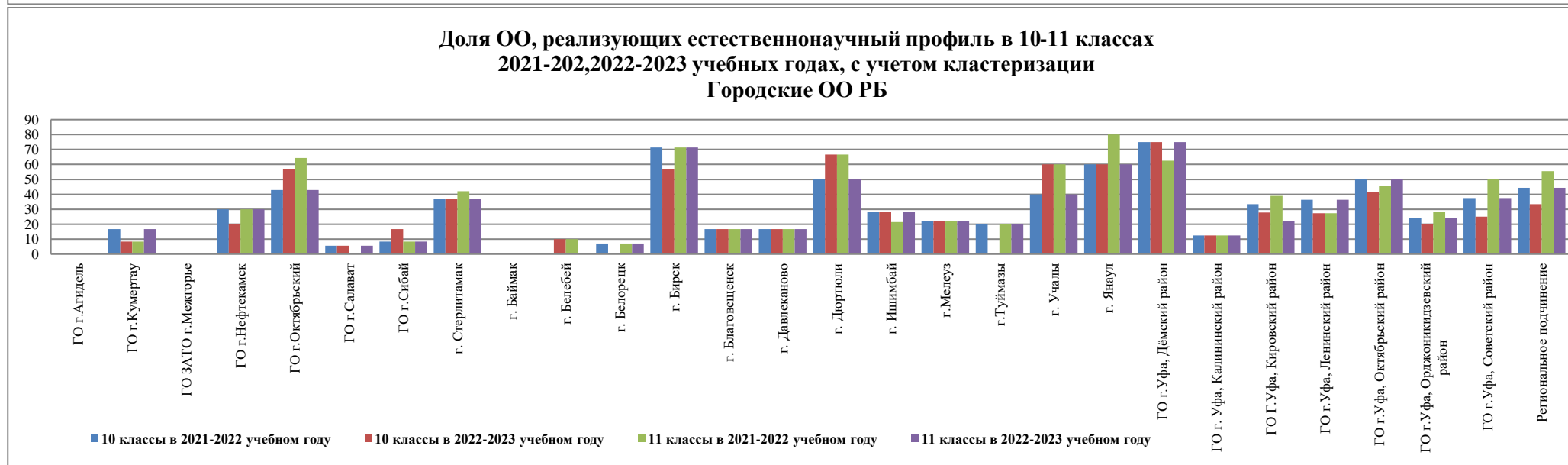
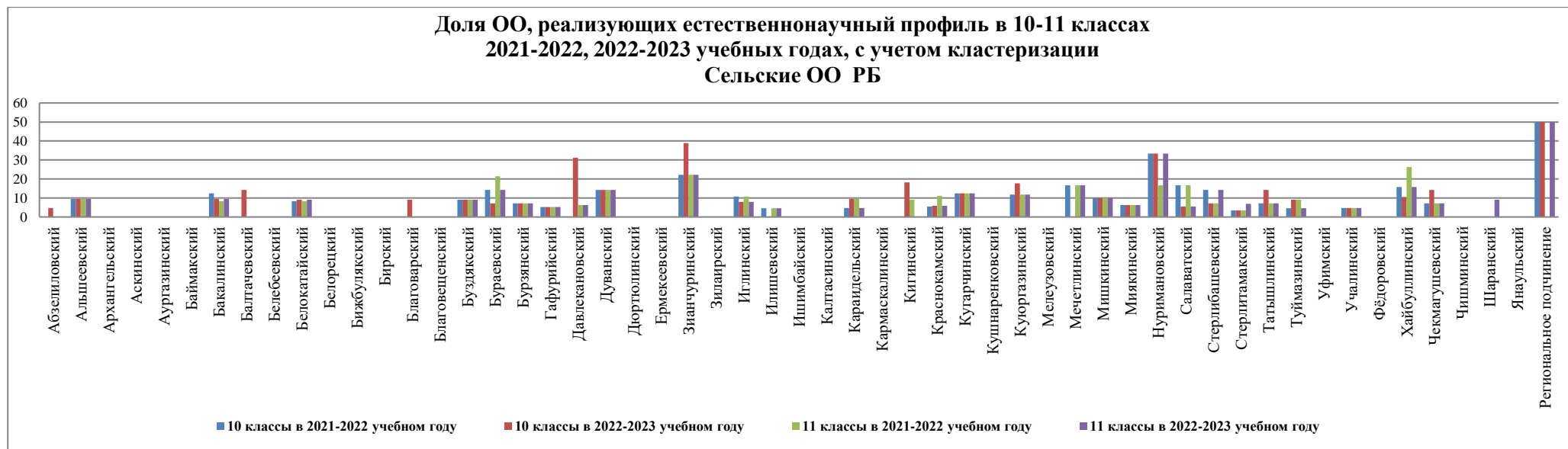


Рисунок 10

**Общие сведения о городах РБ, реализующих естественнонаучный профиль
Кластер «Городские ОО»**

Города РБ	Доля ОО, реализующих естественнонаучный профиль в разрезе МР				Доля обучающихся, получающих СОО по естественнонаучному профилю в разрезе МР			
	10 классы в 2021-2022 учебном году	10 классы в 2022-2023 учебном году	11 классы в 2021-2022 учебном году	11 классы в 2022-2023 учебном году	10 классы в 2021-2022 учебном году	10 классы в 2022-2023 учебном году	11 классы в 2021-2022 учебном году	11 классы в 2022-2023 учебном году
ГО г.Агидель	0,0	0,0	0,0	0,0	0,0	0,0	0,0	0,0
ГО г.Кумертау	16,7	8,3	8,3	16,7	9,5	1,6	3,1	9,3
ГО ЗАТО г.Межгорье	0,0	0,0	0,0	0,0	0,0	0,0	0,0	0,0
ГО г.Нефтекамск	30,0	20,0	30,0	30,0	21,4	16,9	13,5	20,0
ГО г.Октябрьский	42,9	57,1	64,3	42,9	15,6	16,8	17,5	14,0
ГО г.Салават	5,6	5,6	0,0	5,6	1,9	2,5	0,0	1,4
ГО г.Сибай	8,3	16,7	8,3	8,3	5,9	14,3	6,0	6,1
г. Стерлитамак	36,8	36,8	42,1	36,8	15,2	15,8	19,6	15,9
г. Баймак	0,0	0,0	0,0	0,0	0,0	0,0	0,0	0,0
г. Белебей	0,0	10,0	10,0	0,0	0,0	7,6	12,0	0,0
г. Белорецк	7,1	0,0	7,1	7,1	7,2	0,0	14,3	7,9
г. Бирск	71,4	57,1	71,4	71,4	82,9	77,9	79,0	53,8
г. Благовещенск	16,7	16,7	16,7	16,7	11,3	20,2	12,5	9,5
г. Давлеканово	16,7	16,7	16,7	16,7	17,0	13,7	15,6	21,6
г. Дюртюли	50,0	66,7	66,7	50,0	28,9	51,6	45,0	30,4
г. Ишимбай	28,6	28,6	21,4	28,6	22,0	14,3	16,1	21,0
г.Мелеуз	22,2	22,2	22,2	22,2	14,7	10,6	9,0	12,1
г.Туймазы	20,0	0,0	20,0	20,0	5,7	0,0	5,8	6,4
г. Учалы	40,0	60,0	60,0	40,0	22,8	26,5	31,3	22,5
г. Янаул	60,0	60,0	80,0	60,0	41,1	38,0	44,0	45,7
ГО г.Уфа, Дёмский район	75,0	75,0	62,5	75,0	16,2	17,3	13,2	14,8
ГО г. Уфа, Калининский район	12,5	12,5	12,5	12,5	4,4	4,5	4,6	4,8
ГО Г.Уфа, Кировский район	33,3	27,8	38,9	22,2	11,4	11,3	13,2	9,1
ГО г.Уфа, Ленинский район	36,4	27,3	27,3	36,4	18,5	15,1	14,9	18,6
ГО г.Уфа, Октябрьский район	50,0	41,7	45,8	50,0	16,0	13,2	16,5	16,0
ГО г.Уфа, Орджоникидзевский район	24,0	20,0	28,0	24,0	22,1	24,0	27,5	22,4
ГО г.Уфа, Советский район	37,5	25,0	50,0	37,5	11,0	11,2	21,2	10,8
ОО региональное подчинение	44,4	33,3	55,6	44,4	18,2	19,4	20,2	17,1
Итого	55,8	59,8	59,8	56,4	16,1	15,4	16,8	14,4

Доля обучающихся, получающих СОО по естественнонаучному профилю обучения, в общей численности учащихся 10-11 классов

В 2022-2023 учебном году увеличилась доля обучающихся 10-х классов, получающих СОО по естественнонаучному профилю на 3,1%, а доля обучающихся 11-х классов, получающих СОО по естественнонаучному профилю уменьшилась на 0,9%.

Доля обучающихся, получающих СОО по естественнонаучному профилю в разрезе МР в кластере «Городские ОО» распределена неравномерно. В городах Кумертау, Нефтекамск, Бирск, а районах Кировском, Ленинском и Октябрьском города Уфы, по сравнению с 2021-2022 учебным годом, уменьшилась и это в основном связано с уменьшением доли ОО, реализующих естественнонаучный профиль.

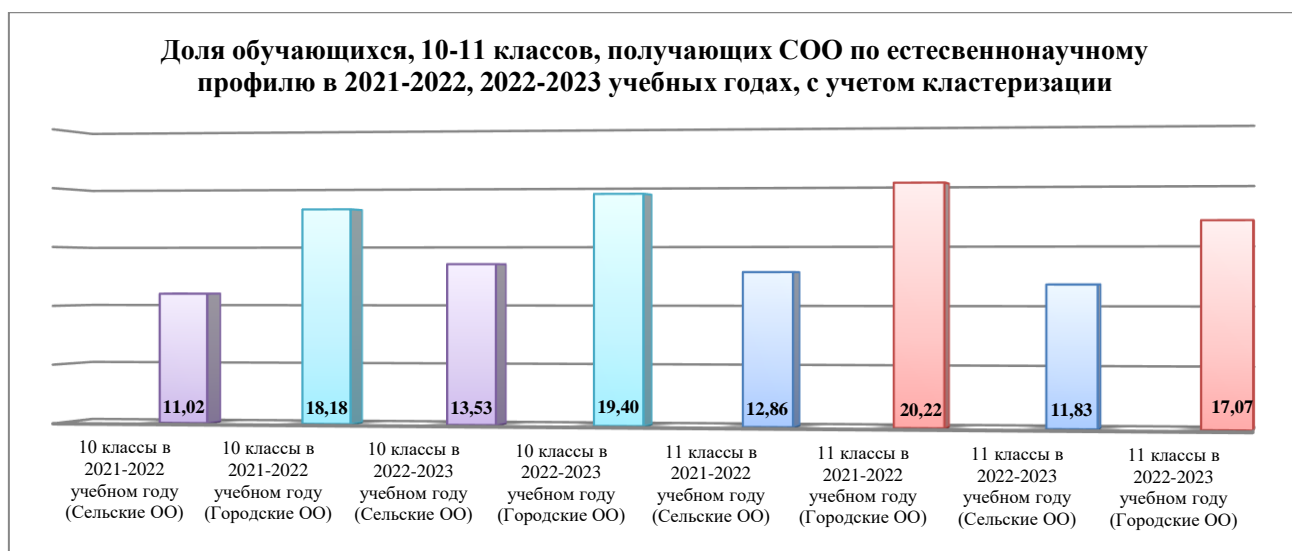


Рисунок 18

Доля обучающихся, получающих СОО по естественнонаучному профилю в 10-х классах кластера «Сельские ОО» по сравнению с 2021-2022 учебным годом увеличилась на 2,51%, а в кластере «Городские ОО» увеличилась на 1,22%. В 11-х классах доля обучающихся в кластере «Сельские ОО» уменьшилась на 1,03%, а в кластере «Городские ОО» уменьшилась доля обучающихся на 3,15%.

Если рассматривать долю обучающихся в зависимости от доли ОО в кластере «Сельские ОО», реализующих естественнонаучный профиль, то выявляется следующая тенденция. В муниципалитетах Альшеевский район, Балтачевский район, Благоварский район, Давлекановский район, Зианчуринский район, Караидельский район, Кигинский район, Куюргазинский район, Татышлинский район, Чекмагушевский район увеличилась доля обучающихся 10-х классов в прямой зависимости от увеличения доли ОО, реализующих естественнонаучный профиль. Такая же

картина и в 11-х классах в Бакалинском, Нуримановском, Стерлибашевском, Шаранском районах и ОО регионального подчинения. Так же и в муниципалитетах Бакалинский район, Бураевский район, Стерлибашевский район, Хайбуллинский район уменьшилась доля ОО и в связи с этим уменьшилась доля обучающихся, получающих СОО по естественнонаучному профилю обучения и в 11-х классах аналогичная ситуация в Бураевском, Иглинском, Караидельском, Краснокамском, Салаватском, Туймазинском районах. Доля ОО в 10 классах, реализующих естественнонаучный профиль, в муниципалитетах Альшеевский район, Буздякский район, Гафурийский район, Стерлитамакский район уменьшилась, а доля обучающихся, получающих СОО по естественнонаучному профилю обучения осталась, на том же уровне, а в 11-х классах такая ситуация у Бурзянского, Гафурийского, Куюргазинского, Мечетлинского, Мишкинского, Миякинского, Татышлинского, Чекмагушевского районов и это может говорить о том, что в ряде ОО увеличилось количество обучающихся, охваченных естественнонаучным профилем обучения. И, наоборот, в Бурзянском, Дуванском, Кугарчинском, Нуримановском, Учалинском районах доля ОО, реализующих естественнонаучный профиль, увеличилась, а доля обучающихся 10-х классов, получающих СОО по естественнонаучному профилю обучения осталась, на том же уровне и это может говорить о том, что в ряде ОО уменьшилось количество обучающихся, охваченных естественнонаучным профилем обучения. В 11-х классах так же у Буздякского, Давлекановского, Дуванского, Кугарчинского, Учалинского муниципальных районов.

Но есть муниципалитет, где доля ОО в 10 и 11 классах, реализующих естественнонаучный профиль, уменьшается, а количество обучающихся увеличивается, это в Белокатайском районе. В муниципалитетах – Иглинский район, Салаватский район – увеличилась доля ОО, а количество обучающихся 10-х классов уменьшилась.

В Туймазинском муниципальном районе доля обучающихся 10-х классов, получающих СОО по естественнонаучному профилю по сравнению с 2021-2022 учебным годом увеличилась практически в 5,78 раз, а доля ОО, реализующих естественнонаучный профиль в этом районе, выросла только на 4,6 %, в 11-х классах доля обучающихся уменьшилась в 7,24%, а доля ОО уменьшилась в 2 раза. Такая же картина наблюдается и в Краснокамском районе, доля обучающихся 10-х классов выросла в 2,8 раз, а доля ОО выросла на 0,3%. В Иглинском муниципальном районе доля обучающихся 11-х классов, получающих СОО по естественнонаучному профилю, по

сравнению с 2021-2022 учебным годом, уменьшилась в 8,18 раз, а доля ОО, реализующих естественнонаучный профиль, уменьшилась на 2,7%.

Таблица 6

Профиль обучения	Кластер	10 классы			11 классы			
		в 2021-2022 уч. году	в 2022-2023 уч. году	Темпы прироста	в 2021-2022 уч. году	в 2022-2023 уч. году	Темпы прироста	
Естественнонаучный профиль	Доля ОО, реализующих профильное обучение	Сельские ОО	5,2	6,4	23,53	5,7	5,4	-8,93
		Городские ОО	55,8	59,8	7,95	59,8	56,4	-9,38
		Всего по РБ	19,5	21,6	10,25	21,0	19,9	-8,34
	Доля обучающихся, получающих профильное обучение	Сельские ОО	11,0	13,5	22,72	12,9	11,8	-8,53
		Городские ОО	16,1	15,4	-1,33	16,8	14,4	-14,29
		Всего по РБ	14,8	14,9	4,34	15,6	13,6	-12,83

По таблице 6 видно, что на территории Республики Башкортостан доля ОО, реализующих естественнонаучное профильное обучение и доля обучающихся, получающих профильное обучение, растет, но в кластере «Городские ОО» по сравнению с 2021-2022 учебным годом идёт понижение и доли ОО, и доли обучающихся, получающих естественнонаучный профиль обучения.

В то же время по сравнению с 2021-2022 учебным годом темп прироста в 10-х классах положительный по Республике Башкортостан и составил по доле обучающихся **4,34%**, а в 11-х классах он отрицательный - **-12,83%**. Наблюдается в кластере «Сельские ОО» прирост доли обучающихся вырос значительно (**22,72%**), относительно 2021-2022 учебного года, а в кластере «Городские ОО» он отрицательный - **-1,33%**.

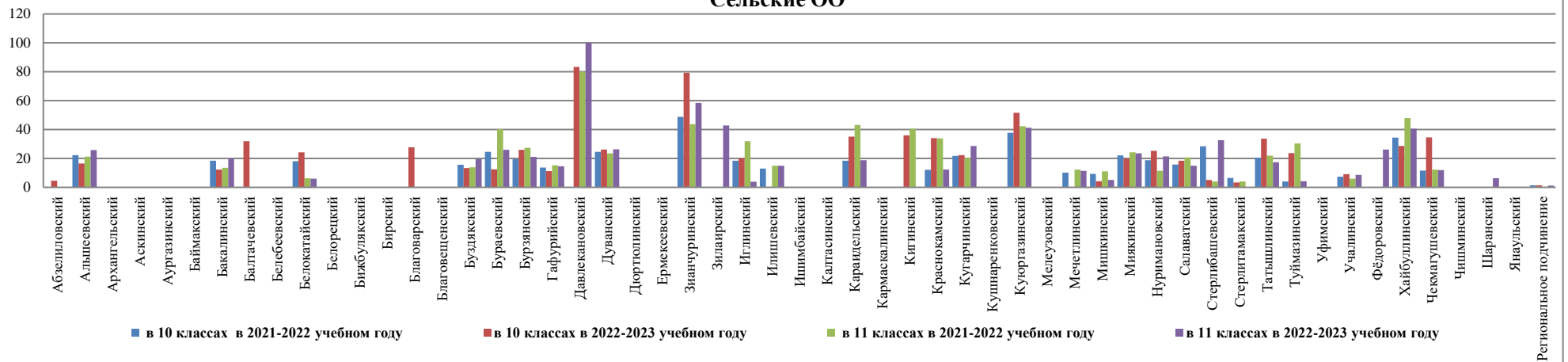
Можно предположить, что «Сельские ОО» увеличивают долю обучающихся, получающих СОО по естественнонаучному профилю, так как в данных муниципалитетах необходимо привлекать молодежь для работы на их территории, так как они испытывают дефицит профессий работников сельского хозяйства, медицины. В связи с этим необходимо отметить здесь положительную динамику прироста. В то же время в общеобразовательных организациях необходимо поддерживать интерес обучающихся к этим профессиям, в связи с этим нужно укреплять материально-техническую базу – больше проводить лабораторные и практические занятия, экскурсии на предприятия и заключать договоры сотрудничества с этими предприятиями. Все это приведёт к погружению обучающихся в профессии естественнонаучного профиля.

В кластере «Сельские ОО» наибольшие положительные темпы прироста доли обучающихся 10-х классов, получающих СОО по естественнонаучному профилю, наблюдается в муниципалитетах Туймазинский район (478,05%), Чекмагушевский район (197,41%), Краснокамский район (181,82%), Караидельский район (89,73%), Зианчуринский район (62,50%), Татышлинский район (63,59%). Наибольшие отрицательные темпы прироста – Стерлибашевский район (-81,69%), Мишкинский район (-54,35%), Стерлитамакский район (-48,49%), Бураевский район (-48,98%). В 11-х классах наибольшие положительные темпы прироста – Стерлибашевский район (697,56%), Нуримановский район (87,72%), Бакалинский район (47,06%), Учалинский район (43,33%), Кугарчинский район (40,20%), Буздякский район (39,29%), Зианчуринский район (33,56%), а отрицательные темпы прироста – Иглинский район (-87,77%), Туймазинский район (-86,18%), Краснокамский район (-63,61%), Караидельский район (-56,48%), Мишкинский район (-54,05%), Бураевский район (-35,32%).

В кластере «Городские ОО» наибольшие положительные темпы прироста доли обучающихся 10-х классов, получающих СОО по естественнонаучному профилю, наблюдается в городах Сибай (142,37%), Благовещенск (78,76%), Дюртюли (78,54%), Салават (31,57%). Отрицательные темпы прироста – в городах Кумертау (-83,16%), Мелеуз (-27,9%), Нефтекамск (-21,03%). В 11-х классах положительные темпы прироста в Кумертау (200%), Нефтекамске (48,14%), Давлеканово (38,46%), Мелеуз (34,44%), Ишимбай (30,43%), отрицательные темпы прироста – Советский район ГО г.Уфа (-49,06%), Дюртюли (-32,45%), Бирск (-31,09%), Кировский район ГО г.Уфа (-31,07%), Учалы (-28,12%).

В городах на сегодняшний момент по статистике острый дефицит на рынке вакансий медицинского персонала, следовательно, необходимо увеличивать долю обучающихся естественнонаучных (медицинских) классов. Темп прироста ОО, реализующих естественнонаучный профиль в 10-х классах 2022-2023 учебного года, имеет положительную динамику и составляет 7,95%, что свидетельствует о работе в данном направлении.

**Доля обучающихся 10-11 классов, получающих СОО по естественнонаучному профилю
в 2021-2022, 2022-2023 учебных годах, с учетом кластеризации
"Сельские ОО"**



**Доля обучающихся 10-11 классов, получающих СОО по естественнонаучному профилю
в 2021-2022, 2022-2023 учебных годах, с учетом кластеризации
"Городские ОО"**

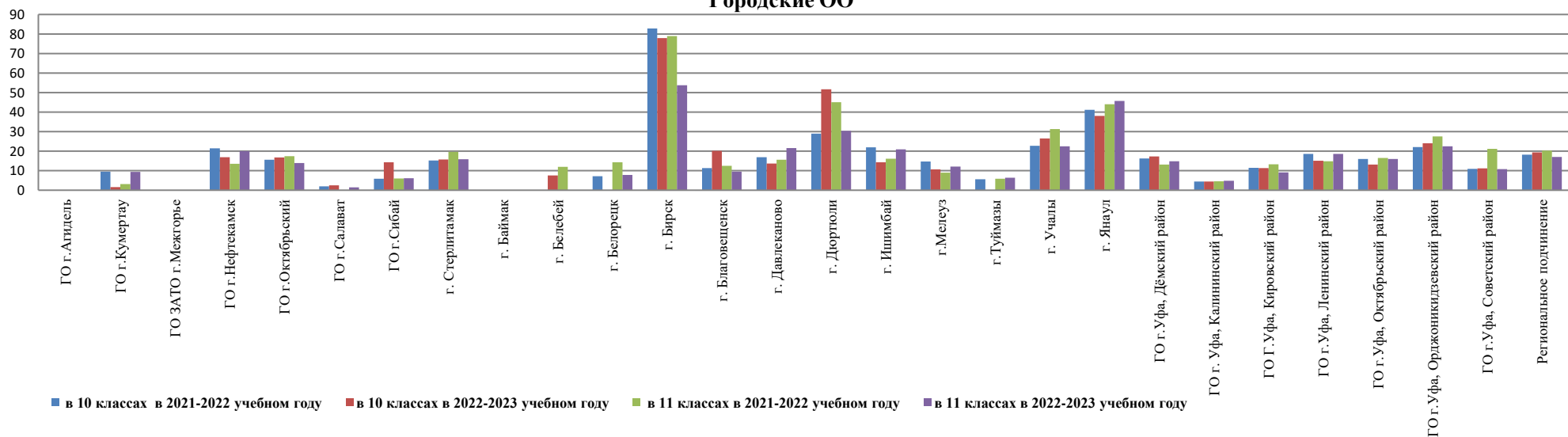


Рисунок 27

ГУМАНИТАРНЫЙ ПРОФИЛЬ ОБУЧЕНИЯ

Доля ОО, реализующих гуманитарный профиль (в разрезе муниципалитетов/республики)

В 2022-2023 учебном году увеличилось количество ОО, реализующих гуманитарный профиль в 10 классах, на 0,3%, но уменьшилось количество ОО, реализующих гуманитарный профиль в 11 классах, на 0,7%.

В кластере «Сельские ОО» в новом учебном году открылись классы гуманитарного профиля в муниципалитетах: Зианчуринский район, Кигинский район, Татышлинский район, что составило 4,35% от общего числа муниципалитетов РБ.

Увеличилась доля 10-х классов гуманитарного профиля в 2 муниципалитетах – 2,9% от общего числа муниципалитетов РБ: Белокатайский район, Бакалинский район, а в 11-х классах у Белокатайского, Бакалинского и Туймазинского районов, что составляет 4,35%.

Уменьшилась доля 10-х классов гуманитарного профиля, а точнее не открыли классы по сравнению с 2021-2022 учебным годом, в муниципалитете Кушнаренковский район и в 11-х классах у Миякинского, Хайбуллинского и Шаранского районов.

Отсутствуют классы гуманитарного профиля в 40 муниципалитетах, что составляет 57,97% от общего числа муниципалитетов РБ.

В кластере «Городские ОО» в новом учебном году открылись классы гуманитарного профиля в городе Белорецк (10 класс).

Увеличилась доля 11-х классов гуманитарного профиля в Кумертау, Баймак, Ишимбай, Учалы, в Кировском, Октябрьском и Советском районах города Уфы, в 10-х классах – в городах Нефтекамск, Стерлитамак, Ишимбай, в Дёмском и Кировском районах города Уфы.

Уменьшилась доля 11-х классов гуманитарного профиля в городе Нефтекамск, в Дёмском районе г.Уфы, в 10-х классах у городов Кумертау, Октябрьский и Октябрьский район г.Уфы.

Отсутствуют 10-11 классы гуманитарного профиля в городах: Агидель, Межгорье, Салават, Белебей, Давлеканово, Дюртюли, Туймазы, Учалы, что составляет 38,01% от общего количества городов Республики Башкортостан.

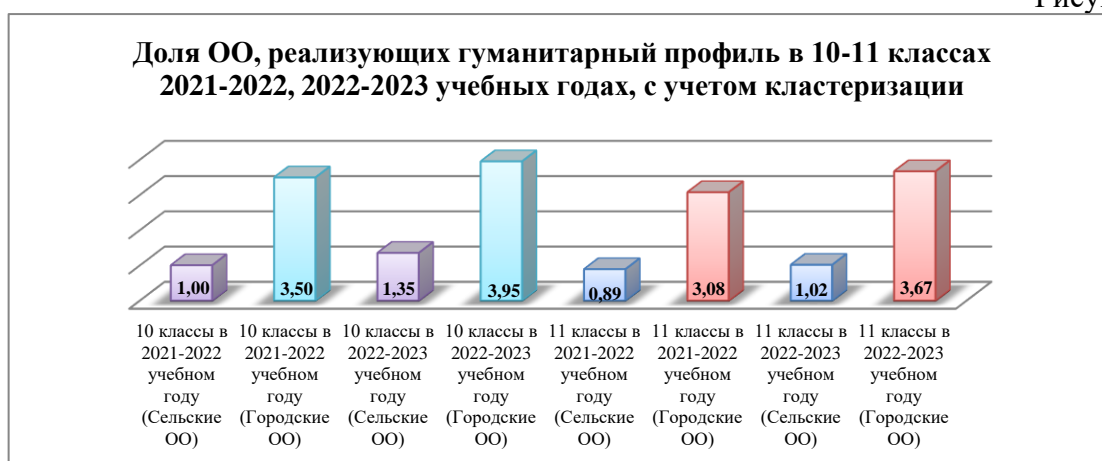
**Общие сведения о муниципалитетах РБ, реализующих гуманитарный профиль обучения
Кластер «Сельские ОО»**

Наименование МР	Доля ОО, реализующих гуманитарный профиль, в разрезе МР				Доля обучающихся, получающих СОО по гуманитарному профилю, в разрезе МР			
	10 классы в 2021-2022 учебном году	10 классы в 2022-2023 учебном году	11 классы в 2021-2022 учебном году	11 классы в 2022-2023 учебном году	в 10 классах в 2021-2022 учебном году	в 10 классах в 2022-2023 учебном году	в 11 классах в 2021-2022 учебном году	в 11 классах в 2022-2023 учебном году
Абзелиловский	0,0	0,0	0,0	0,0	0,0	0,0	0,0	0,0
Альшеевский	0,0	0,0	0,0	0,0	0,0	0,0	0,0	0,0
Архангельский	0,0	0,0	0,0	0,0	0,0	0,0	0,0	0,0
Аскинский	0,0	0,0	0,0	0,0	0,0	0,0	0,0	0,0
Аургазинский	0,0	0,0	0,0	0,0	0,0	0,0	0,0	0,0
Баймакский	0,0	0,0	0,0	0,0	0,0	0,0	0,0	0,0
Бакалинский	4,2	4,8	4,2	4,8	8,8	8,5	12,8	9,4
Балтачевский	0,0	0,0	0,0	0,0	0,0	0,0	0,0	0,0
Белебеевский	0,0	0,0	0,0	0,0	0,0	0,0	0,0	0,0
Белокатайский	8,3	9,1	8,3	9,1	12,0	16,1	17,5	16,7
Белорецкий	0,0	0,0	0,0	0,0	0,0	0,0	0,0	0,0
Бижбулякский	0,0	0,0	0,0	0,0	0,0	0,0	0,0	0,0
Бирский	0,0	0,0	0,0	0,0	0,0	0,0	0,0	0,0
Благоварский	0,0	0,0	0,0	0,0	0,0	0,0	0,0	0,0
Благовещенский	0,0	0,0	0,0	0,0	0,0	0,0	0,0	0,0
Будякский	0,0	0,0	0,0	0,0	0,0	0,0	0,0	0,0
Бураевский	0,0	0,0	0,0	0,0	0,0	0,0	0,0	0,0
Бурзянский	0,0	0,0	0,0	0,0	0,0	0,0	0,0	0,0
Гафурийский	0,0	0,0	0,0	0,0	0,0	0,0	0,0	0,0
Давлекановский	0,0	0,0	0,0	0,0	0,0	0,0	0,0	0,0
Дуванский	0,0	0,0	0,0	0,0	0,0	0,0	0,0	0,0
Дюртюлинский	0,0	0,0	0,0	0,0	0,0	0,0	0,0	0,0
Ермекеевский	0,0	0,0	0,0	0,0	0,0	0,0	0,0	0,0
Зианчуринский	0,0	5,6	0,0	0,0	0,0	7,4	0,0	0,0
Зилаирский	0,0	0,0	0,0	0,0	0,0	0,0	0,0	0,0

Иглинский	0,0	0,0	0,0	0,0	10,1	0,0	0,0	0,0
Илишевский	4,5	4,5	0,0	4,5	13,9	20,6	0,0	15,8
Ишимбайский	0,0	0,0	0,0	0,0	0,0	0,0	0,0	0,0
Калтасинский	0,0	0,0	0,0	0,0	0,0	0,0	0,0	0,0
Караидельский	0,0	0,0	0,0	0,0	0,0	0,0	0,0	0,0
Кармаскалинский	0,0	0,0	0,0	0,0	0,0	0,0	0,0	0,0
Кигинский	0,0	9,1	0,0	0,0	0,0	12,0	0,0	0,0
Краснокамский	0,0	0,0	0,0	0,0	0,0	0,0	0,0	0,0
Кугарчинский	0,0	0,0	0,0	0,0	0,0	0,0	0,0	0,0
Кушнаренковский	9,1	0,0	0,0	9,1	1,8	0,0	0,0	4,3
Куюргазинский	0,0	0,0	0,0	0,0	0,0	0,0	0,0	0,0
Мелеузовский	0,0	0,0	0,0	0,0	0,0	0,0	0,0	0,0
Мечетлинский	0,0	0,0	0,0	0,0	0,0	0,0	0,0	0,0
Мишкинский	10,0	10,0	0,0	10,0	10,9	15,5	0,0	11,2
Миякинский	0,0	0,0	6,3	0,0	0,0	0,0	13,1	0,0
Нуримановский	16,7	16,7	16,7	16,7	13,9	20,3	15,9	10,7
Салаватский	0,0	0,0	0,0	0,0	0,0	0,0	0,0	0,0
Стерлибашевский	0,0	0,0	0,0	0,0	0,0	0,0	0,0	0,0
Стерлитамакский	0,0	0,0	0,0	0,0	0,0	0,0	0,0	0,0
Татышлинский	0,0	7,1	0,0	0,0	0,0	15,7	0,0	0,0
Туймазинский	13,6	13,6	9,1	13,6	21,6	30,7	29,4	21,9
Уфимский	0,0	0,0	0,0	0,0	0,0	0,0	0,0	0,0
Учалинский	0,0	0,0	0,0	0,0	0,0	0,0	0,0	0,0
Фёдоровский	3,7	3,7	0,0	3,7	22,2	35,7	0,0	23,8
Хайбуллинский	0,0	0,0	5,3	0,0	0,0	0,0	4,0	0,0
Чекмагушевский	0,0	0,0	0,0	0,0	0,0	0,0	0,0	0,0
Чишминский	0,0	0,0	0,0	0,0	0,0	0,0	0,0	0,0
Шаранский	0,0	0,0	9,1	0,0	0,0	0,0	13,1	0,0
Янаульский	0,0	0,0	0,0	0,0	0,0	0,0	0,0	0,0
ОО регионального подчинения	0,0	0,0	0,0	0,0	0,0	0,0	0,0	0,0
Итого по РБ	1,6	1,8	1,3	1,6	2,2	2,8	2,0	2,0

**Общие сведения о городах РБ, реализующих гуманитарный профиль
Кластер «Городские ОО»**

Наименование МР	Доля ОО, реализующих гуманитарный профиль, в разрезе МР				Доля обучающихся, получающих СОО по гуманитарному профилю, в разрезе МР			
	10 классы в 2021-2022 учебном году	10 классы в 2022-2023 учебном году	11 классы в 2021-2022 учебном году	11 классы в 2022-2023 учебном году	в 10 классах в 2021-2022 учебном году	в 10 классах в 2022-2023 учебном году	в 11 классах в 2021-2022 учебном году	в 11 классах в 2022-2023 учебном году
ГО г.Агидель	0,0	0,0	0,0	0,0	0,0	0,0	0,0	0,0
ГО г.Кумертау	25,0	8,3	16,7	25,0	18,2	3,2	12,8	16,0
ГО ЗАТО г.Межгорье	0,0	0,0	0,0	0,0	0,0	0,0	0,0	0,0
ГО г.Нефтекамск	10,0	15,0	15,0	10,0	8,2	11,2	9,8	8,5
ГО г.Октябрьский	57,1	50,0	57,1	57,1	23,3	23,3	24,3	23,9
ГО г.Салават	0,0	0,0	0,0	0,0	0,0	0,0	0,0	0,0
ГО г.Сибай	8,3	8,3	8,3	8,3	11,0	6,4	7,9	12,2
г. Стерлитамак	13,2	21,1	13,2	13,2	8,5	12,2	6,7	9,0
г. Баймак	33,3	33,3	16,7	33,3	26,2	26,8	10,8	29,1
г. Белебей	0,0	0,0	0,0	0,0	0,0	0,0	0,0	0,0
г. Белорецк	0,0	7,1	0,0	0,0	0,0	6,8	0,0	0,0
г. Бирск	14,3	14,3	0,0	14,3	7,4	25,6	0,0	7,5
г. Благовещенск	16,7	16,7	0,0	16,7	21,7	19,3	0,0	17,9
г. Давлеканово	0,0	0,0	0,0	0,0	0,0	0,0	0,0	0,0
г. Дюртюли	0,0	0,0	0,0	0,0	0,0	0,0	0,0	0,0
г. Ишимбай	14,3	21,4	7,1	14,3	12,0	20,9	1,7	13,8
г.Мелеуз	11,1	11,1	11,1	11,1	4,7	3,8	4,7	4,3
г.Туймазы	0,0	0,0	0,0	0,0	0,0	0,0	0,0	0,0
г. Учалы	60,0	60,0	20,0	60,0	28,4	23,9	5,1	29,0
г. Янаул	0,0	0,0	0,0	0,0	0,0	0,0	0,0	0,0
ГО г.Уфа, Дёмский район	12,5	25,0	25,0	12,5	3,1	5,1	4,0	3,1
ГО г. Уфа, Калининский район	8,3	8,3	12,5	12,5	4,4	4,5	4,7	5,0
ГО Г.Уфа, Кировский район	22,2	33,3	22,2	33,3	9,6	15,6	10,2	15,5
ГО г.Уфа, Ленинский район	36,4	36,4	36,4	36,4	19,6	16,0	23,0	20,0
ГО г.Уфа, Октябрьский район	29,2	20,8	20,8	29,2	13,7	10,7	9,1	13,4
ГО г.Уфа, Орджоникидзевский	20,0	16,0	20,0	20,0	20,5	15,5	18,1	21,0
ГО г.Уфа, Советский район	25,0	25,0	18,8	25,0	14,9	16,2	8,8	14,8
ОО регионального подчинения	11,1	11,1	11,1	11,1	1,9	1,4	1,1	1,9
Итого по РБ	24,9	26,9	22,4	25,2	11,2	12,2	8,2	10,2



Доля «Сельские ОО» гуманитарного профиля обучения в 10 классах увеличилась на 0,35% и в 11-х классах на 0,13% по сравнению с 2021-2022 учебным годом. А по сравнению с прошлым учебным годом доля «Городские ОО» 10 классы увеличилась на 0,45% и 11 классы на 0,59%.

Доля обучающихся, получающих СОО по гуманитарному профилю обучения в общей численности учащихся 10-11 классов

В 2022-2023 учебном году увеличилась доля обучающихся 10-х классов, получающих СОО по гуманитарному профилю, на 1% и доля обучающихся 11-х классов, получающих СОО по гуманитарному профилю, на 1,4%.



Доля обучающихся 10-х классов, получающих СОО по гуманитарному профилю, в кластере «Городские ОО», значительно выросла в городах Нефтекамск, Стерлитамак, Бирск, Ишимбай, в Дёмском, и Советском районах города Уфы, в 11-х классах – в Кумертау, Сибай, Баймак, Ишимбай, Учалы, Калининском, Кировском, Октябрьском, Орджоникидзевском, Советском районах ГО города Уфа. Уменьшилась доля

в городах Кумертау, Сибай, Благовещенск, Мелеуз, Учалы, в Ленинском, Октябрьском, Орджоникидзевском районах города Уфы, а в 11-х классах – в Нефтекамск, Октябрьский, Мелеуз, в Дёмском и Ленинском районах ГО г.Уфы.

Если рассматривать долю обучающихся в зависимости от доли ОО в кластере «Сельские ОО», реализующих гуманитарный профиль, то выявляется следующая тенденция. В муниципалитете Белокатайский район увеличилась доля обучающихся 10-х и 11-х классов в прямой зависимости от увеличения доли ОО, реализующих гуманитарный профиль. В муниципалитетах Илишевский район, Мишкинский район, Нуримановский район, Туймазинский район, Фёдоровский район доля ОО осталась такой же как и в 2021-2022 учебном году, но увеличилась доля обучающихся, получающих СОО по гуманитарному профилю обучения в 10-х классах. В Бакалинском, Белокатайском и Туймазинском районах прослеживается ситуация, когда доля ОО увеличивается, а доля обучающихся в 2022-2023 учебном году значительно уменьшилась в 11 классах.

В кластере «Городские ОО» доля обучающихся, получающих гуманитарный профиль обучения, увеличилась в городах Нефтекамск, Стерлитамак, Ишимбай, в Дёмском и Кировском районах ГО г.Уфа в прямой зависимости от увеличения доли ОО, реализующих гуманитарный профиль. А в городах Кумертау, в Октябрьском и Орджоникидзевском районах ГО г.Уфы уменьшилась и доля ОО, и доля обучающихся по сравнению с 2021-2022 учебным годом. В городах доля обучающихся увеличилась, а доля ОО осталась на уровне 2021-2022 учебного года. Есть города, где доля ОО, реализующих гуманитарный профиль, не изменилась с 2021-2022, а доля обучающихся уменьшилась такая ситуация сложилась в Сибее, Мелеузе, Учалах, в Ленинском районе ГО г.Уфа.

Таблица 9

Профиль обучения	Кластер	10 классы			11 классы			
		в 2021-2022 уч. году	в 2022-2023 уч. году	Темпы прироста	в 2021-2022 уч. году	в 2022-2023 уч. году	Темпы прироста	
Гуманитарный профиль	Доля ОО, реализующих профильное обучение	Сельские ОО	1,6	1,8	40	1,3	1,6	11.11
		Городские ОО	24,9	26,9	14,28	22,4	25,2	19.35
		Всего по РБ	8,2	9,0	14,28	7,3	8,3	20.83
	Доля обучающихся, получающих профильное обучение	Сельские ОО	2,2	2,8	27.27	2,0	2,0	0
		Городские ОО	11,2	12,7	4,9	10,1	12,9	34,56
		Всего по РБ	8,6	10,2	7,89	8,2	10,2	32,25

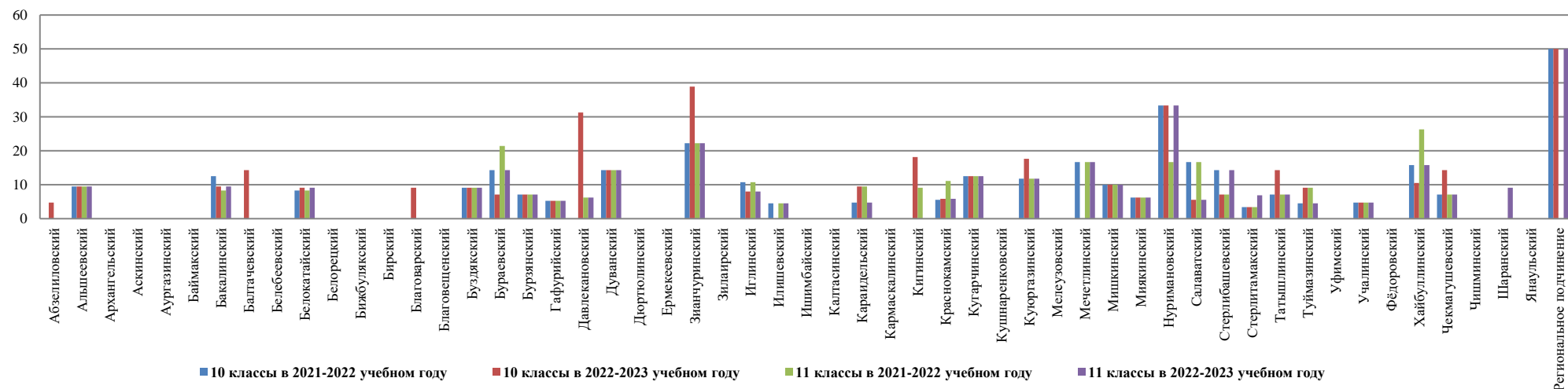
По таблице 9 видно, что в Республике Башкортостан доля ОО, реализующих гуманитарный профиль обучения, и доля обучающихся растёт, но очень медленно.

В кластере «Сельские ОО» темпы положительного прироста доли обучающихся 10-х классов, получающих СОО по гуманитарному профилю обучения, наблюдается в Фёдоровском (60,81%), Нуримановском (46,04%), Туймазинском (42,13%), Мишкинском (42,20%), Белокатайском (34,17%) районах Республики Башкортостан, отрицательный темп прироста в Бакалинском (-3,41%). В 11-х класс - Нуримановском (-32,70%), Бакалинском (-26,56%), Туймазинском (25,51%), Белокатайском (-4,57%). В остальных муниципалитетах РБ данное направление профильного обучения не развивается.

В кластере «Городские ОО» темпы положительного прироста доли обучающихся 10-х классов, получающих СОО по гуманитарному профилю обучения, наблюдается в городах – Бирск (245,95%), Ишимбай (74,17%), Дёмский район ГО г.Уфа (64,52%), Кировский район ГО г.Уфа (62,5%), Стерлитамак (43,53%), Советский район ГО г.Уфа (8,72%), Баймак (2,29%), Калининский район ГО г.Уфа (2,27%), а отрицательный темп прироста выявился в городах Кумертау (-82,42%), Сибай (-41,82%), Нефтекамск (-41,8%), Орджоникидзевский район ГО г.Уфа (-24,39%), Октябрьский район ГО г.Уфа (-21,90%), Мелеуз (-19,15%), Ленинский район ГО г.Уфа (-18,37%), Учалы (-15,85%), Благовещенск (-11,06%).

В кластере «Городские ОО» темпы положительного прироста доли обучающихся 11-х классов, получающих СОО по гуманитарному профилю обучения, наблюдается в городах – Стерлитамак (711,76%), Учалы (468,63%), Баймак (169,44%), Советский район ГО г.Уфа (68,18%), Сибай (54,43%), Кировский район ГО г.Уфа (51,96%), Октябрьский район ГО г.Уфа (47,25%), Нефтекамск (36,59%), Стерлитамак (34,33%), Кумертау (25,0%), Орджоникидзевский район ГО г.Уфа (16,02%), Калининский район ГО г.Уфа (6,38%), а отрицательный темп прироста выявился в городах Дёмский район ГО г.Уфа (-22,5%), Нефтекамск (-13,27%), Ленинский район ГО г.Уфа (-13,04%), Мелеуз (-8,51%), Октябрьский (-1,65%).

Доля ОО, реализующих гуманитарный профиль в 10-11 классах 2021-2022 и 2022-2023 учебных годов, с учетом кластеризации "Сельские ОО"



Доля ОО, реализующих гуманитарный профиль в 10-11 классах 2021-2022, 2022-2023 учебных годов, с учетом кластеризации "Городские ОО"

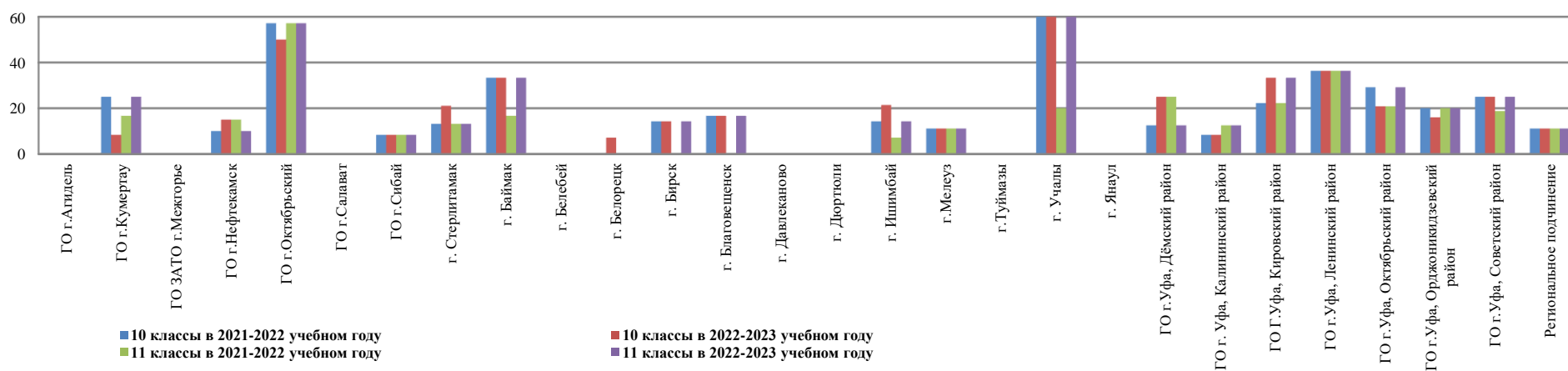


Рисунок 13

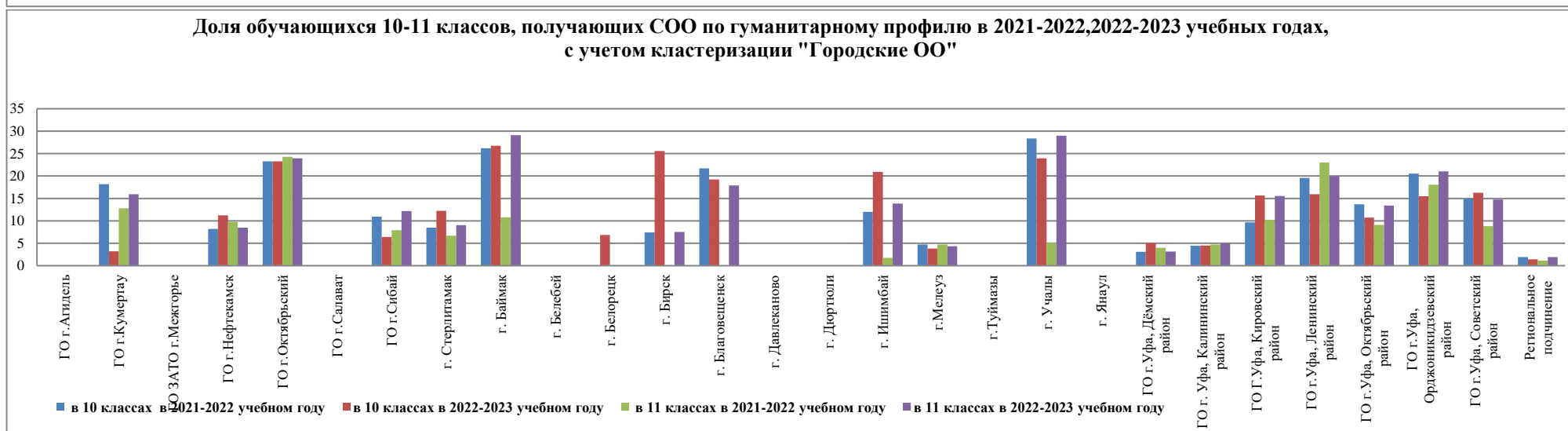
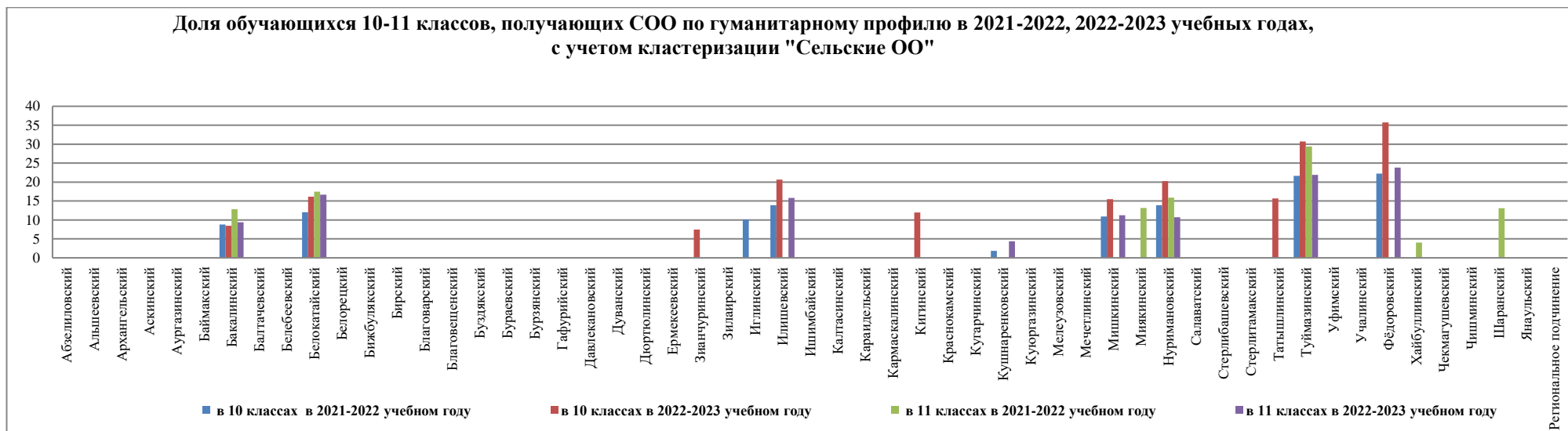


Рисунок 14

СОЦИАЛЬНО-ЭКОНОМИЧЕСКИЙ ПРОФИЛЬ ОБУЧЕНИЯ

Доля ОО, реализующих социально-экономический профиль (в разрезе муниципалитетов/республики)

В 2022-2023 учебном году увеличилось количество ОО, реализующих социально-экономический профиль в 10 классах, на 0,5%, но уменьшилось количество ОО, реализующих социально-экономический профиль в 11 классах, на 0,2%.

В кластере «Сельские ОО» в новом учебном году открылись 10 классы социально-экономического профиля в муниципалитетах: Зианчуринский, Кигинский, Куюргазинский, Стерлитамакский, Туймазинский, что составило 7,25% от общего числа муниципалитетов РБ, и 11 классы у Краснокамского и Нуримановского районов (2,9%).

Увеличилась доля 10-х классов социально-экономического профиля в 2 муниципалитетах – 2,9% от общего числа муниципалитетов РБ: Альшеевский, Бакалинский, а доля 11-х классов у Бакалинского района.

У 3 муниципальных районов – 4,35% от общего числа муниципалитетов РБ - уменьшилась доля 10-х классов социально-экономического профиля в муниципалитетах: Краснокамский, Нуримановский, Чишминский, доля 11-х классов у Туймазинского района и ОО регионального подчинения.

Отсутствуют 10-11-е классы социально-экономического профиля в 38 муниципалитетах, что составляет 55,08% от общего числа муниципалитетов РБ.

В кластере «Городские ОО» в 2022-2023 учебном году открылись классы социально-экономического профиля в 10 классе городе Янаул и в 11 классе городе Бирск.

Увеличилась доля 11-х классов социально-экономического профиля в Белорецк, Ишимбай, в Кировском, Ленинском и Советском районах города Уфы, в 10-х классах – в городах Кумертау, Нефтекамск, в Ленинском и Орджоникидзевском районах города Уфы.

Уменьшилась доля 11-х классов социально-экономического профиля в городах Нефтекамск, Октябрьский, Стерлитамак, Благовещенск, Туймазы, в Октябрьском районе г.Уфы, в 10-х классах у городов Октябрьский, Белорецк, Дюртюли, Ишимбай, в Дёмском, Октябрьском и Советском районах г.Уфы.

Отсутствуют 10-11 классы социально-экономического профиля в городах: Агидель, Межгорье, Салават, Сибай, Белебей, Давлеканово, Учалы, что составляет 33,33% от общего количества городов Республики Башкортостан.

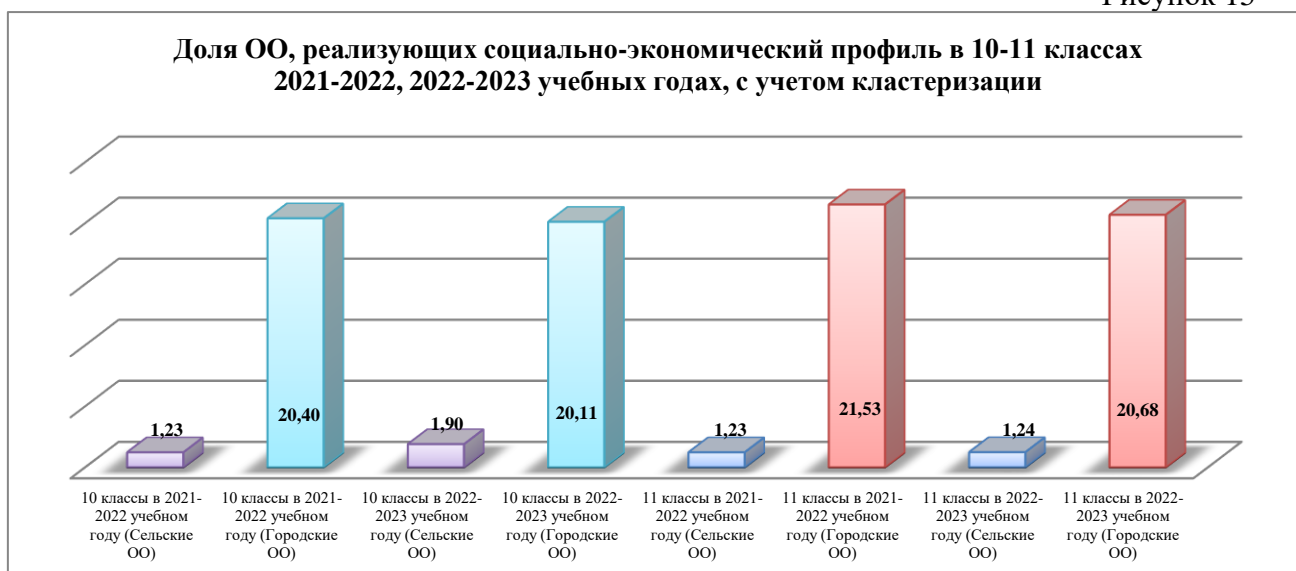
**Общие сведения о муниципалитетах РБ, реализующих социально-экономический профиль
Кластер «Сельские ОО»**

Наименование МР	Доля ОО, реализующих социально-экономический профиль, в разрезе МР				Доля обучающихся, получающих СОО по социально-экономическому профилю, в разрезе МР			
	10 классы в 2021-2022 учебном году	10 классы в 2022-2023 учебном году	11 классы в 2021-2022 учебном году	11 классы в 2022-2023 учебном году	в 10 классах в 2021-2022 учебном году	в 10 классах в 2022-2023 учебном году	в 11 классах в 2021-2022 учебном году	в 11 классах в 2022-2023 учебном году
Абзелиловский	0,0	0,0	0,0	0,0	0,0	0,0	0,0	0,0
Альшеевский	4,8	14,3	4,8	4,8	8,4	31,5	8,5	9,7
Архангельский	0,0	0,0	0,0	0,0	0,0	0,0	0,0	0,0
Аскинский	0,0	0,0	0,0	0,0	0,0	0,0	0,0	0,0
Аургазинский	0,0	0,0	0,0	0,0	0,0	0,0	0,0	0,0
Баймакский	0,0	0,0	0,0	0,0	0,0	0,0	0,0	0,0
Бакалинский	4,2	8,3	4,2	4,8	8,0	13,1	6,4	11,8
Балтачевский	0,0	0,0	0,0	0,0	0,0	0,0	0,0	0,0
Белебеевский	0,0	0,0	0,0	0,0	0,0	0,0	0,0	0,0
Белокатайский	0,0	0,0	0,0	0,0	0,0	0,0	0,0	0,0
Белорецкий	0,0	0,0	0,0	0,0	0,0	0,0	0,0	0,0
Бижбулякский	0,0	0,0	0,0	0,0	0,0	0,0	0,0	0,0
Бирский	0,0	0,0	0,0	0,0	0,0	0,0	0,0	0,0
Благоварский	0,0	0,0	0,0	0,0	0,0	0,0	0,0	0,0
Благовещенский	0,0	0,0	0,0	0,0	0,0	0,0	0,0	0,0
Будякский	9,1	9,1	9,1	9,1	15,7	18,7	22,1	11,0
Бураевский	0,0	0,0	0,0	0,0	0,0	0,0	0,0	0,0
Бурзянский	7,1	7,1	7,1	7,1	20,3	24,7	23,5	25,3
Гафурийский	0,0	0,0	0,0	0,0	0,0	0,0	0,0	0,0
Давлекановский	0,0	0,0	0,0	0,0	0,0	0,0	0,0	0,0
Дуванский	14,3	14,3	14,3	14,3	21,1	24,8	18,4	23,7
Дюртюлинский	0,0	0,0	0,0	0,0	0,0	0,0	0,0	0,0
Ермекеевский	0,0	0,0	0,0	0,0	0,0	0,0	0,0	0,0
Зианчуринский	0,0	5,6	0,0	0,0	0,0	5,8	0,0	0,0
Зилаирский	0,0	0,0	0,0	0,0	0,0	0,0	0,0	0,0

Иглинский	0,0	0,0	0,0	0,0	0,0	0,0	0,0	0,0
Илишевский	0,0	0,0	0,0	0,0	0,0	0,0	0,0	0,0
Ишимбайский	0,0	0,0	0,0	0,0	0,0	0,0	0,0	0,0
Калтасинский	0,0	0,0	0,0	0,0	0,0	0,0	0,0	0,0
Караидельский	0,0	0,0	0,0	0,0	0,0	0,0	0,0	0,0
Кармаскалинский	0,0	0,0	0,0	0,0	0,0	0,0	0,0	0,0
Кигинский	0,0	9,1	0,0	0,0	0,0	12,0	0,0	0,0
Краснокамский	5,6	0,0	0,0	5,9	34,5	0,0	0,0	35,1
Кугарчинский	0,0	0,0	0,0	0,0	0,0	0,0	0,0	0,0
Кушнаренковский	0,0	0,0	0,0	0,0	0,0	0,0	0,0	0,0
Куюргазинский	0,0	5,9	0,0	0,0	0,0	12,5	0,0	0,0
Мелеuzовский	0,0	0,0	0,0	0,0	0,0	0,0	0,0	0,0
Мечетлинский	0,0	16,7	0,0	0,0	0,0	10,8	0,0	0,0
Мишкинский	0,0	0,0	0,0	0,0	0,0	0,0	0,0	0,0
Миякинский	0,0	0,0	0,0	0,0	0,0	0,0	0,0	0,0
Нуримановский	16,7	0,0	0,0	16,7	2,0	0,0	0,0	1,2
Салаватский	5,6	5,6	5,6	5,6	10,1	17,2	10,3	10,0
Стерлибашевский	0,0	0,0	0,0	0,0	0,0	0,0	0,0	0,0
Стерлитамакский	0,0	3,4	0,0	0,0	0,0	11,2	0,0	0,0
Татышлинский	0,0	0,0	0,0	0,0	0,0	0,0	0,0	0,0
Туймазинский	0,0	4,5	4,5	0,0	0,0	16,7	23,5	0,0
Уфимский	0,0	0,0	0,0	0,0	0,0	0,0	0,0	0,0
Учалинский	0,0	0,0	0,0	0,0	0,0	0,0	0,0	0,0
Фёдоровский	0,0	0,0	0,0	0,0	0,0	0,0	0,0	0,0
Хайбуллинский	5,3	5,3	5,3	5,3	17,6	5,5	14,7	18,8
Чекмагушевский	0,0	0,0	0,0	0,0	0,0	0,0	0,0	0,0
Чишминский	7,1	0,0	7,1	7,1	9,6	0,0	8,3	9,2
Шаранский	0,0	0,0	0,0	0,0	0,0	0,0	0,0	0,0
Янаульский	0,0	0,0	0,0	0,0	0,0	0,0	0,0	0,0
ОО регионального подчинения	0,0	0,0	50,0	0,0				
Итого по РБ	1,5	2,0	1,3	1,5	3,0	4,2	2,9	3,2

**Общие сведения о городах РБ, реализующих социально-экономический профиль
Кластер «Городские ОО»**

Наименование МР	Доля ОО, реализующих социально-экономический профиль в разрезе МР				Доля обучающихся, получающих СОО по социально-экономическому профилю, в разрезе МР			
	10 классы в 2021-2022 учебном году	10 классы в 2022-2023 учебном году	11 классы в 2021-2022 учебном году	11 классы в 2022-2023 учебном году	в 10 классах в 2021-2022 учебном году	в 10 классах в 2022-2023 учебном году	в 11 классах в 2021-2022 учебном году	в 11 классах в 2022-2023 учебном году
ГО г.Агидель	0,0	0,0	0,0	0,0	0,0	0,0	0,0	0,0
ГО г.Кумертау	8,3	16,7	8,3	8,3	9,1	16,5	4,8	9,7
ГО ЗАТО г.Межгорье	0,0	0,0	0,0	0,0	0,0	0,0	0,0	0,0
ГО г.Нефтекамск	20,0	25,0	25,0	20,0	22,2	21,4	19,9	21,7
ГО г.Октябрьский	14,3	7,1	21,4	14,3	10,1	7,0	9,4	9,7
ГО г.Салават	0,0	0,0	0,0	0,0	0,0	0,0	0,0	0,0
ГО г.Сибай	0,0	0,0	0,0	0,0	0,0	0,0	0,0	0,0
г. Стерлитамак	34,2	34,2	42,1	34,2	17,3	17,5	22,9	17,4
г. Баймак	0,0	0,0	16,7	0,0	0,0	0,0	9,4	0,0
г. Белебей	0,0	0,0	0,0	0,0	0,0	0,0	0,0	0,0
г. Белорецк	14,3	7,1	7,1	14,3	20,5	8,4	7,0	20,5
г. Бирск	14,3	14,3	0,0	14,3	18,3	25,6	0,0	17,3
г. Благовещенск	16,7	0,0	33,3	16,7	13,2	0,0	31,8	14,7
г. Давлеканово	0,0	0,0	0,0	0,0	0,0	0,0	0,0	0,0
г. Дюртюли	66,7	50,0	66,7	66,7	37,9	28,6	35,6	37,0
г. Ишимбай	21,4	14,3	14,3	21,4	16,6	12,3	10,9	17,4
г. Мелеуз	22,2	22,2	22,2	22,2	9,0	8,5	9,0	9,2
г. Туймазы	10,0	10,0	20,0	10,0	6,1	2,9	7,0	6,8
г. Учалы	0,0	0,0	0,0	0,0	0,0	0,0	0,0	0,0
г. Янаул	0,0	20,0	0,0	0,0	0,0	13,0	0,0	0,0
ГО г.Уфа, Дёмский район	87,5	75,0	87,5	87,5	37,4	32,7	34,4	34,6
ГО г. Уфа, Калининский район	8,3	8,3	8,3	8,3	4,1	4,2	2,9	3,1
ГО Г.Уфа, Кировский район	22,2	22,2	22,2	27,8	13,8	15,8	13,0	19,0
ГО г.Уфа, Ленинский район	36,4	63,6	27,3	36,4	17,7	24,7	15,3	17,5
ГО г.Уфа, Октябрьский район	41,7	33,3	45,8	41,7	15,0	12,1	20,1	13,8
ГО г.Уфа, Орджоникидзевский	4,0	12,0	4,0	4,0	1,2	9,3	2,4	1,3
ГО г.Уфа, Советский район	37,5	31,3	31,3	37,5	19,3	20,6	21,4	20,3
ОО регионального подчинения	44,4	44,4	44,4	44,4	13,7	16,8	13,8	13,3
Итого по РБ	21,	21,5	22,4	21,2	13,5	13,5	13,0	14,9



Доля «Сельские ОО» 10-х классов социально-экономического профиля увеличилась на 0,67% и 11-х - на 0,01%. Доля «Городские ОО» 10-х классов уменьшилась на 0,39 %, а доля 11-х классов увеличилась на 0,15%.

В 2022-2023 учебном году в кластере «Сельские ОО» отсутствуют 10-11-е классы технологического профиля обучения в 22 муниципалитетах, что составило 31,88% от общего числа муниципалитетов РБ.

В новом учебном году открыли классы технологического профиля в 28 муниципалитетах, что составило 40,58% от общего числа муниципалитетов РБ, относительно 2021-2022 учебного года составляет 43,48%. В связи с этим наблюдается в кластере «Сельские ОО» уменьшение доли классов технологического профиля на 2,90%.

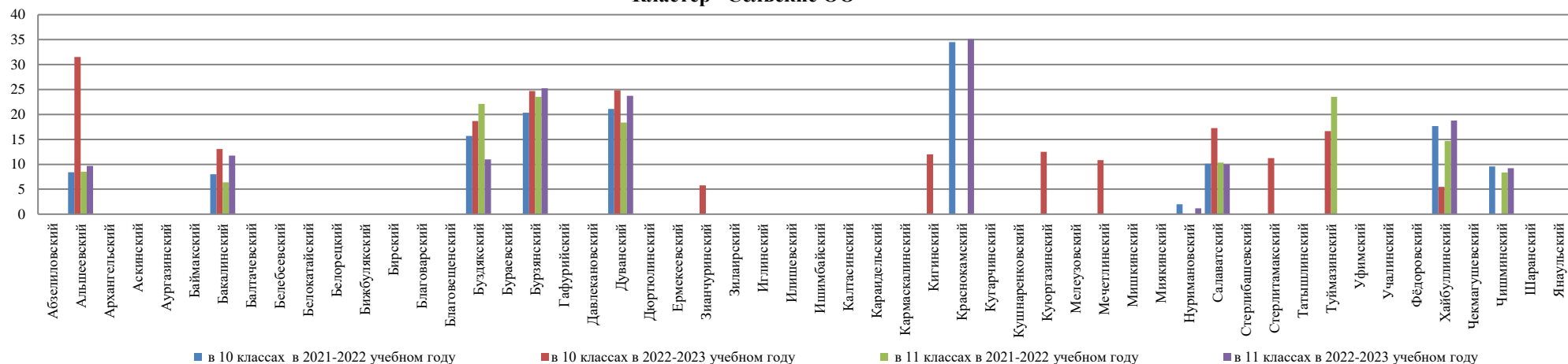
Уменьшилась доля 10-х классов технологического профиля у муниципалитетов: Альшеевский, Бижбулякский, Чишминский, что составило 4,35% от общего числа муниципалитетов, а увеличилась доля у Абзелиловского, Бакалинского, Бураевского, Иглинского, Кугарчинского и Туймазинского районов (8,7%).

11-е классы технологического профиля не открыли, по сравнению с 2021-2022 учебным годом, Архангельский, Илишевский муниципальные районы. Уменьшилась доля 11-х классов технологического профиля у Гафурийского, Иглинского, Туймазинского районов, а увеличилась доля у муниципалитетов – Альшеевский, Бакалинский, Бижбулякский, Стерлибашевский, Татышлинский.



Рисунок 16

**Доля обучающихся 10-11 классов, получающих СОО по социально-экономическому профилю
в 2021-2022, 2022-2023 учебных годах,
Кластер "Сельские ОО"**



**Доля обучающихся 10-11 классов, получающих СОО по социально-экономическому профилю
в 2021-2022, 2022-2023 учебных годах,
Кластер "Городские ОО"**

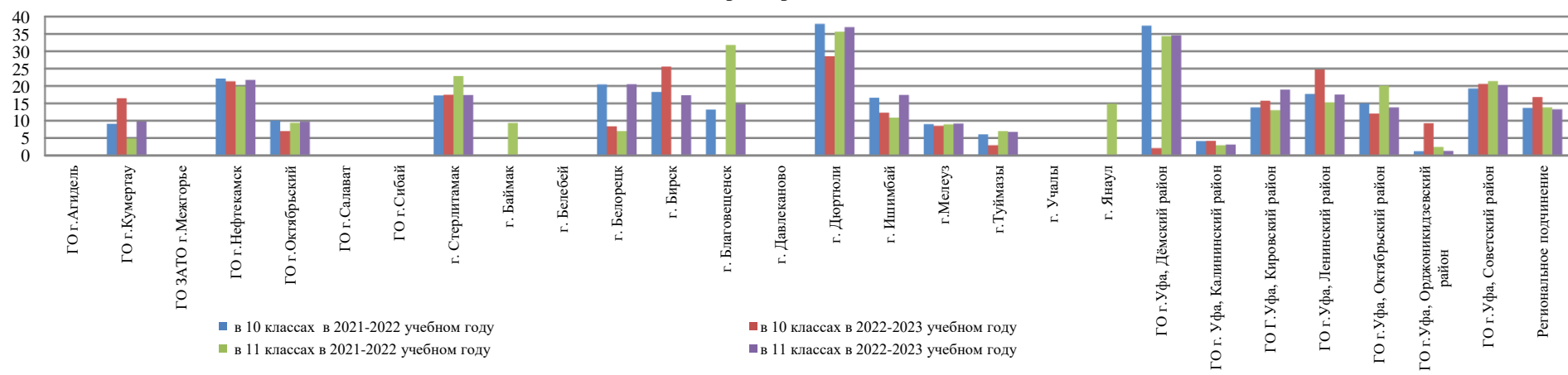
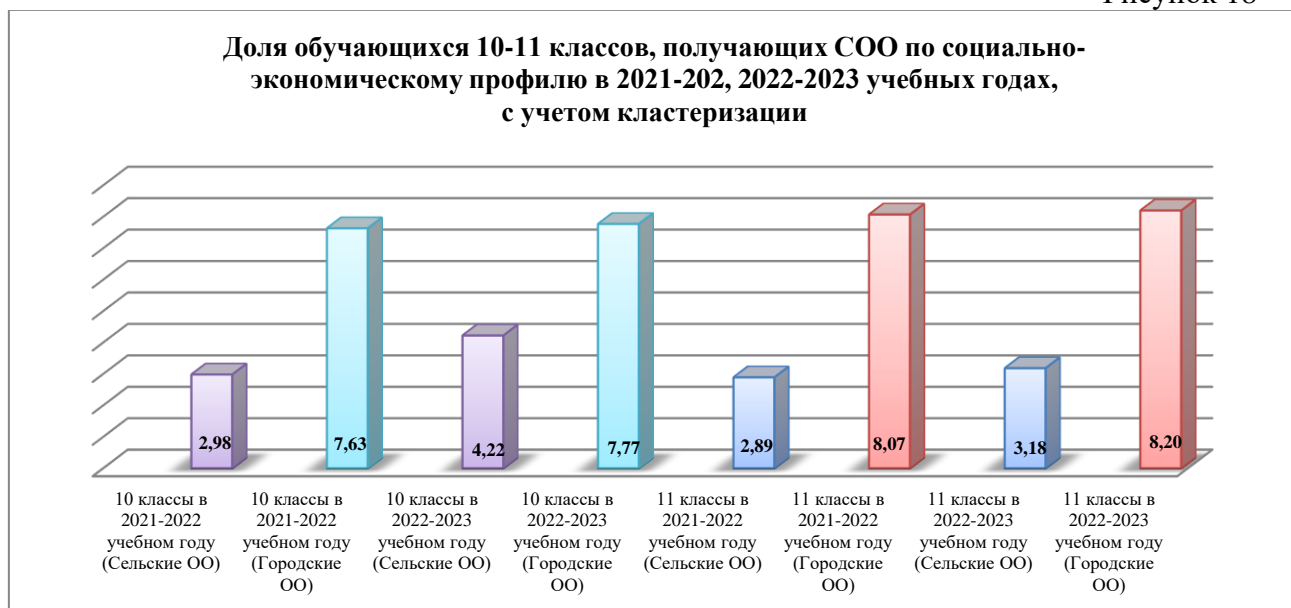


Рисунок 17

Доля обучающихся, получающих СОО по социально-экономическому профилю обучения, в общей численности учащихся 10-11 классов

В 2022-2023 учебном году увеличилась доля обучающихся 10-х классов, получающих СОО по социально-экономическому профилю на 0,2%, а доля обучающихся 11-х классов, получающих СОО по социально-экономическому профилю увеличилось на 0,8%.

Рисунок 18



Доля обучающихся 10-х классов, получающих СОО по социально-экономическому профилю в кластере «Городские ОО», выросла в городах Кумертау, Стерлитамак, Бирск, в Калининском, Кировском, Ленинском, Орджоникидзевском и Советском районах ГО г. Уфа, в 11-х классах – в Кумертау, Нефтекамск, Октябрьский, Белорецк, Дюртюли, Ишимбай, Мелеуз, Калининском, Кировском, Ленинском, Дёмском районах ГО г. Уфа. Уменьшилась доля обучающихся 10-х классов в городах Нефтекамск, Октябрьский, Белорецк, Дюртюли, Ишимбай, Мелеуз, Туймазы, в Дёмском, Октябрьском районах ГО г. Уфы, а в 11-х классах – в Стерлитамак, Благовещенск, Туймазы, в Октябрьском, Орджоникидзевском и Советском районах ГО г.Уфы. Не открыли 10-е профильные социально-экономические классы в 2022-2023 учебном году, по сравнению с 2021-2022 учебным годом – ОО городов Благовещенск (10 классы), Баймак (11 классы). Доля обучающихся 10-х классов, получающих СОО по социально-экономическому профилю, по сравнению с предыдущим учебным годом увеличилась в городе Янаул, и это связано с открытием данного профильного направления по сравнению с прошлым учебным годом.

Если рассматривать долю обучающихся в зависимости от доли ОО в кластере «Сельские ОО», реализующих социально-экономический профиль, то выявляется следующая тенденция. В муниципалитетах Альшеевский район и Бакалинский район увеличилась доля обучающихся 10-х и 11-х классов в прямой зависимости от увеличения доли ОО, реализующих гуманитарный профиль. В муниципалитетах Буздякский район, Бурзянский район, Дуванский район, Салаватский район доля ОО осталась такой же, как и в 2021-2022 учебном году, но увеличилась доля обучающихся, получающих СОО по социально-экономическому профилю обучения в 10-х классах, а в 11-х классах - в Чишминском, Хайбуллинском, Дуванском и Бурзянском районах. В Хайбуллинском районе в 10 классах прослеживается ситуация, когда доля ОО осталась на позиции прошлого учебного года, а доля обучающихся в 2022-2023 учебном году уменьшилась в 3 раза. В Зианчуринском, Кигинском, Мечетлинском, Туймазинском районах доля обучающихся, получающих СОО по социально-экономическому профилю увеличилось, за счет открытия в ОО данного профиля обучения, по сравнению с 2021-2022 учебным годом.

В кластере «Городские ОО» доля обучающихся, получающих социально-экономический профиль увеличилась в городах Кумертау, Нефтекамск, в Ленинском и Орджоникидзевском районах ГО г.Уфа в прямой зависимости от увеличения доли ОО, реализующих социально-экономический профиль. А в городах Октябрьский, Белорецк, Дюртюли, Ишимбай, в Дёмском, Октябрьском и Советском районах ГО г.Уфы уменьшилась и доля ОО, и доля обучающихся по сравнению с 2021-2022 учебным годом. В городах Стерлитамак, Бирск, в Калининском и Кировском районах ГО г.Уфа доля обучающихся увеличилась, а доля ОО осталась на уровне 2021-2022 учебного года. Есть города, где доля ОО, реализующих социально-экономический профиль, не изменилась с 2021-2022, а доля обучающихся уменьшилась такая ситуация сложилась в Мелеузе, Туймазах.

Таблица 12

Профиль обучения	Кластер	10 классы			11 классы			
		в 2021-2022 уч. году	в 2022-2023 уч. году	Темпы прироста	в 2021-2022 уч. году	в 2022-2023 уч. году	Темпы прироста	
Социально-экономический	Доля ОО, реализующих профильное обучение	Сельские ОО	1,5	2,0	58,33	1,3	1,5	0
		Городские ОО	21,0	21,5	-1,48	22,4	21,2	-3,73
		Всего по РБ	7,0	7,5	6,06	7,3	7,1	-2,86
	Доля обучающихся,	Сельские ОО	3,0	4,2	40,00	2,9	3,2	10,34

получающих профильное обучение	Городские ОО	13,5	13,5	2,63	13,0	14,9	1,23
	Всего по РБ	10,4	11,2	5,97	9,8	11,9	1,4

По таблице 12 видно, что в Республике Башкортостан доля ОО, реализующих социально-экономический профиль, и доля обучающихся, получающих СОО по социально-экономическому профилю обучения, растёт незначительно относительно 2021-2022 учебного года.

По сравнению с 2021-2022 учебным годом, в 2022-2023 учебном году темп прироста доли обучающихся 10-х классов, получающих СОО по социально-экономическому профилю обучения, положительный и составил 5,97%. Если рассмотреть в пределах кластеризации, то в кластере «Сельские ОО» темп прироста 40%, а в кластере «Городские ОО» составил 2,63%. Темп прироста доли обучающихся в кластере «Сельские ОО» почти в 15 раз выше, чем в кластере «Городские ОО». В 11-х классах наблюдается положительный темп прироста доли обучающихся и по Республике Башкортостан в целом (1,4%), и в кластере «Городские ОО» (1,23%), и в кластере «Сельские ОО» (10,34%). Видим опять, что темп прироста «Сельские ОО» в 8,41 раз выше, чем в «Городские ОО».

Можно предположить, что в общеобразовательных организациях «Сельские ОО» социально-экономические классы открываются по причине того, что нет проблем с преподавательским составом, не нужна в основном материально-техническая база, но необходимо отметить, что в дальнейшем у обучающихся возникнут проблемы с трудоустройством по специальностям социально-экономического профиля, особенно в сельской местности. Следовательно, высокая вероятность оттока молодых специалистов.

Наибольший темп прироста в кластере «Сельские ОО» показали ОО Альшеевского (275%), Салаватского (70,29%), Бакалинского (63,75%) районов. Отрицательный темп прироста наблюдается в Хайбуллинском районе (-68,75%). В кластере «Городские ОО» наибольший темп прироста доли обучающихся, получающих СОО по социально-экономическому профилю обучения, у Орджоникидзевогo района ГО г.Уфы (675%), у городов Кумертау (81,31%), Бирск (39,89%), Ленинского района ГО г.Уфы (39,54%). У 42,86% городов Республики Башкортостан в 2022-2023 учебном году наблюдается отрицательный темп прироста доли обучающихся, получающих СОО по социально-экономическому профилю обучения, наибольший в ОО городов Белорецк (-59,03%), Туймазы (-52,46%), Октябрьский (-30,7%).

Профессии социально-экономического профиля будут всегда актуальны и востребованы. Образование в рамках социально-экономической направленности обучения готовит учащихся к предпринимательству, менеджерской и маркетинговой деятельности. Образовательный процесс в школе социально-экономической направленности должен предусматривать передачу обучающимся таких методов мышления, которые обеспечивали бы не только познание и исследование, но и проектирование нестандартных решений, преобразование сложившейся жизненной ситуации.

С увеличением темпа роста и развития новых организаций, стал возрастать и спрос на специалистов социально-экономического профиля. Данная область охватывает главные элементы любой деятельности: экономическую сторону и социальные аспекты. Без квалифицированного подхода к ним невозможно успешное и плодотворное функционирование предприятия.

ТЕХНОЛОГИЧЕСКИЙ ПРОФИЛЬ ОБУЧЕНИЯ

Доля ОО, реализующих технологический профиль (в разрезе муниципалитетов/республики)

В кластере «Сельские ОО» в этом учебном году открылись 10-е классы технологического профиля в Благоварском и Илишевском районах, в 11-е – в Ермекеевском, Караидельском, Кармаскалинском, Кигинском, Краснокамском районах.

Увеличилась доля ОО, реализующих технологический профиль в 10-х классах, в 6 муниципалитетах – 8,7% от общего числа муниципалитетов РБ: Туймазинский район, Кугарчинский район, Иглинский район, Бураевский район, Бакалинский район, Абзелиловский район.

В Альшеевском и Бижбулякском районах уменьшилась доля ОО, реализующих технологический профиль обучения. Имеются ОО, в которых отсутствуют 10-е классы технологического профиля, в 22 муниципалитетах: Архангельский район, Аскинский район, Баймакский район, Балтачевский район, Белебеевский район, Белокатайский район, Белорецкий район, Бирский район, Благовещенский район, Бурзянский район, Давлекановский район, Дуванский район, Дюртюлинский район, Зианчуринский район, Ишимбайский район, Куюргазинский район, Мелеузовский район, Учалинский район, Фёдоровский район, Хайбуллинский район, Шаранский район, Янаульский район. Итого 31,88% от общего числа муниципалитетов РБ. Отсутствуют 11-е технологические классы в ОО 25 муниципалитетов РБ, что составляет 36,23%.

В кластере «Городские ОО» в 2022-2023 учебном году открылись классы технологического профиля в 10 классе в основном во всех городах Республики Башкортостан, кроме городов Агидель и Дюртюли, но по сравнению с 2021-2022 учебным годом доля 10-х классов технологического профиля не изменилась. В 11-х классах доля увеличилась на 14,29%, отсутствуют 11 классы технологического профиля в ОО города Давлеканово.

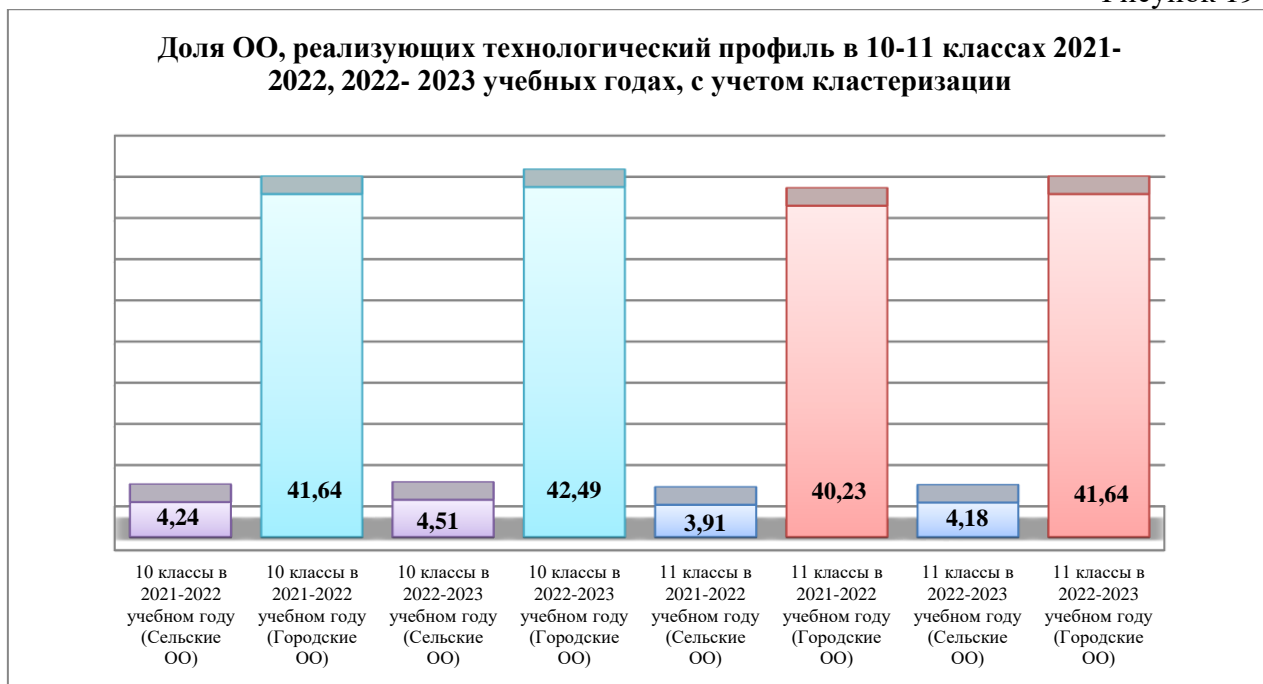
Увеличилась доля 11-х классов технологического профиля в городах Белорецк, Бирск, Ишимбай, в Советском районе города Уфы, в 10-х классах – в городах Кумертау, Салават, Сибай, Стерлитамак, Туймазы, Янаул, в Октябрьском районе города Уфы и в ОО регионального подчинения.

Уменьшилась доля 11-х классов технологического профиля в городах Кумертау, Сибай, Стерлитамак, в 10-х классах - у городов Нефтекамск, Белебей, Белорецк, Бирск, в Дёмском и Советском районах г.Уфы.

Доля «Сельские ОО», реализующих технологический профиль в 10-х классах, увеличилась на 0,27% по сравнению с предыдущим годом, а темпы прироста доли ОО составили 7,14%. Доля ОО в 11-х увеличилась на 0,27%, а темпы прироста положительные (7,69%).

Доля «Городские ОО» 10-х классов увеличилась на 1,35 %, а доля 11-х классов увеличилась на 1,41%. В этом кластере темпы прироста тоже положительные, но намного меньше, в 10-х классах – 2,16% и в 11-х – 3,48%.

Рисунок 19



В 2022-2023 учебном году количество ОО, реализующих технологический профиль в 10 классах, не изменилось, количество ОО, реализующих технологический профиль в 11 классах, увеличилась на 1,1%.

**Общие сведения о муниципалитетах РБ, реализующих технологический профиль
Кластер «Сельские ОО»**

Наименование МР	Доля ОО, реализующих технологический профиль в разрезе МР				Доля обучающихся, получающих СОО по технологическому профилю в разрезе МР			
	10 классы в 2021-2022 учебном году	10 классы в 2022-2023 учебном году	11 классы в 2021-2022 учебном году	11 классы в 2022-2023 учебном году	в 10 классах в 2021-2022 учебном году	в 10 классах в 2022-2023 учебном году	в 11 классах в 2021-2022 учебном году	в 11 классах в 2022-2023 учебном году
Абзелиловский	4,8	9,5	4,8	4,8	8,5	17,2	12,7	10,5
Альшеевский	9,5	4,8	4,8	9,5	15,4	11,8	10,6	17,7
Архангельский	0,0	0,0	5,9	0,0	0,0	0,0	20,0	0,0
Аскинский	0,0	0,0	0,0	0,0	0,0	0,0	0,0	0,0
Аургазинский	5,0	5,0	5,0	5,0	15,9	17,1	19,1	18,9
Баймакский	0,0	0,0	0,0	0,0	0,0	0,0	0,0	0,0
Бакалинский	8,3	9,5	8,3	9,5	23,2	23,8	25,6	32,9
Балтачевский	0,0	0,0	0,0	0,0	0,0	0,0	0,0	0,0
Белебеевский	0,0	0,0	0,0	0,0	0,0	0,0	0,0	0,0
Белокатайский	0,0	0,0	0,0	0,0	0,0	0,0	0,0	0,0
Белорецкий	0,0	0,0	0,0	0,0	0,0	0,0	0,0	0,0
Бижбулякский	14,3	13,3	7,1	13,3	21,9	14,1	8,0	21,8
Бирский	0,0	0,0	0,0	0,0	0,0	0,0	0,0	0,0
Благоварский	0,0	18,2	0,0	0,0	0,0	33,7	0,0	0,0
Благовещенский	0,0	0,0	0,0	0,0	0,0	0,0	0,0	0,0
Буздякский	9,1	9,1	9,1	9,1	8,8	18,7	18,6	12,2
Бураевский	7,1	14,3	7,1	7,1	11,8	19,8	14,7	16,7
Бурзянский	0,0	0,0	0,0	0,0	0,0	0,0	0,0	0,0
Гафурийский	5,3	5,3	10,5	5,3	13,7	17,9	21,2	18,8
Давлекановский	0,0	0,0	0,0	0,0	0,0	0,0	0,0	0,0
Дуванский	0,0	0,0	0,0	0,0	0,0	0,0	0,0	0,0
Дюртюлинский	0,0	0,0	0,0	0,0	0,0	0,0	0,0	0,0
Ермекеевский	9,1	0,0	0,0	9,1	46,2	0,0	0,0	40,9
Зианчуринский	0,0	0,0	0,0	0,0	0,0	0,0	0,0	0,0
Зилаирский	8,3	8,3	8,3	0,0	41,9	40,9	35,3	0,0
Иглинский	3,6	8,0	10,7	4,0	6,1	19,0	25,9	7,3

Илишевский	0,0	4,5	4,5	0,0	0,0	18,6	19,8	0,0
Ишимбайский	0,0	0,0	0,0	0,0	0,0	0,0	0,0	0,0
Калтасинский	8,3	8,3	0,0	0,0	14,6	15,3	0,0	0,0
Караидельский	4,8	4,8	0,0	4,8	18,5	12,8	0,0	18,8
Кармаскалинский	5,0	0,0	0,0	5,0	9,1	0,0	0,0	7,3
Кигинский	9,1	9,1	0,0	9,1	43,2	28,0	0,0	51,4
Краснокамский	5,6	0,0	0,0	5,9	13,8	0,0	0,0	14,0
Кугарчинский	12,5	18,8	12,5	12,5	25,5	36,1	39,8	23,1
Кушнаренковский	9,1	9,1	9,1	9,1	30,9	40,5	38,6	37,0
Куюргазинский	0,0	0,0	0,0	0,0	0,0	0,0	0,0	0,0
Мелеузовский	0,0	0,0	0,0	0,0	0,0	0,0	0,0	0,0
Мечетлинский	16,7	16,7	16,7	16,7	9,1	21,6	25,9	11,4
Мишкинский	20,0	20,0	20,0	20,0	24,4	23,9	22,2	23,5
Миякинский	6,3	6,3	6,3	6,3	16,4	17,0	20,2	18,6
Нуримановский	16,7	0,0	16,7	16,7	9,9	0,0	15,9	13,1
Салаватский	5,6	5,6	5,6	5,6	10,1	6,9	16,1	15,0
Стерлибашевский	14,3	14,3	7,1	14,3	11,9	29,3	16,3	14,5
Стерлитамакский	3,4	3,4	3,4	3,4	16,4	11,2	18,7	16,7
Татышлинский	7,1	7,1	7,1	14,3	15,0	16,9	35,6	34,8
Туймазинский	9,1	13,6	13,6	9,1	22,7	35,1	44,1	21,9
Уфимский	4,3	4,3	4,3	4,3	4,7	4,4	5,5	5,2
Учалинский	0,0	0,0	0,0	0,0	0,0	0,0	0,0	0,0
Фёдоровский	0,0	0,0	0,0	0,0	0,0	0,0	0,0	0,0
Хайбуллинский	0,0	0,0	0,0	0,0	0,0	0,0	0,0	0,0
Чекмагушевский	7,1	7,1	7,1	7,1	16,1	13,6	13,2	17,0
Чишминский	14,3	7,1	14,3	14,3	25,7	21,9	27,8	24,6
Шаранский	0,0	0,0	0,0	0,0	0,0	0,0	0,0	0,0
Янаульский	0,0	0,0	0,0	0,0	0,0	0,0	0,0	0,0
ОО регионального подчинения	0,0	0,0	0,0	0,0	0,0	0,0	0,0	0,0
Итого по РБ	4,5	4,6	4,2	4,4	9,8,	11,7	11,7	10,7

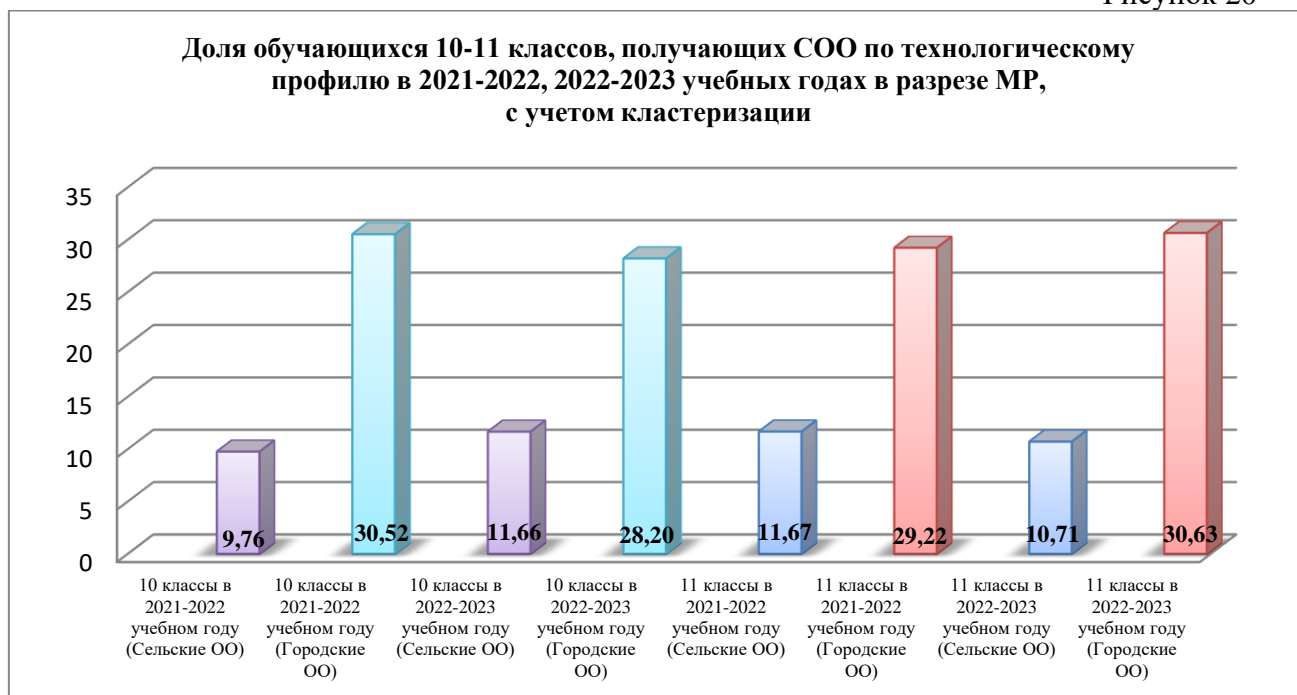
**Общие сведения о городах РБ, реализующих технологический профиль
Кластер «Городские ОО»**

Наименование ГО	Доля ОО, реализующих технологический профиль в разрезе МР				Доля обучающихся, получающих СОО по технологическому профилю в разрезе МР			
	10 классы в 2021-2022 учебном году	10 классы в 2022-2023 учебном году	11 классы в 2021-2022 учебном году	11 классы в 2022-2023 учебном году	в 10 классах в 2021-2022 учебном году	в 10 классах в 2022-2023 учебном году	в 11 классах в 2021-2022 учебном году	в 11 классах в 2022-2023 учебном году
ГО г.Агидель	0,0	0,0	0,0	33,3	0,0	0,0	0,0	20,5
ГО г.Кумертау	16,7	25,0	25,0	16,7	14,4	22,5	16,6	12,8
ГО ЗАТО г.Межгорье	100,0	100,0	100,0	100,0	58,9	68,7	53,5	57,1
ГО г.Нефтекамск	35,0	30,0	35,0	35,0	29,6	27,4	30,8	29,9
ГО г.Октябрьский	78,6	78,6	78,6	78,6	36,5	33,5	36,2	36,3
ГО г.Салават	5,6	11,1	0,0	5,6	3,5	8,4	0,0	3,6
ГО г.Сибай	16,7	25,0	25,0	16,7	26,0	30,2	39,5	25,8
г. Стерлитамак	42,1	44,7	47,4	42,1	23,4	29,2	26,7	25,3
г. Баймак	33,3	33,3	33,3	33,3	23,0	22,8	25,2	25,5
г. Белебей	20,0	10,0	20,0	20,0	24,1	12,7	17,1	25,2
г. Белорецк	21,4	14,3	7,1	21,4	19,0	10,2	5,5	20,2
г. Бирск	42,9	28,6	28,6	42,9	37,7	32,6	29,7	38,2
г. Благовещенск	50,0	50,0	50,0	50,0	41,5	47,7	60,2	46,3
г. Давлеканово	0,0	16,7	0,0	0,0	0,0	15,3	0,0	0,0
г. Дюртюли	33,3	0,0	0,0	33,3	26,3	0,0	0,0	26,6
г. Ишимбай	50,0	50,0	42,9	50,0	34,0	32,4	40,4	29,9
г. Мелеуз	33,3	33,3	33,3	33,3	15,6	14,5	15,1	15,9
г. Туймазы	10,0	20,0	10,0	10,0	2,3	6,7	1,9	3,0
г. Учалы	80,0	80,0	80,0	80,0	46,0	47,9	32,8	45,5
г. Янаул	40,0	60,0	40,0	40,0	27,8	40,1	28,0	25,9
ГО г.Уфа, Дёмский район	75,0	62,5	75,0	75,0	33,0	24,7	33,0	34,3
ГО г. Уфа, Калининский район	45,8	45,8	41,7	41,7	48,5	49,3	40,6	43,1
ГО Г.Уфа, Кировский район	72,2	72,2	72,2	72,2	43,2	35,1	42,5	41,1
ГО г.Уфа, Ленинский район	54,5	54,5	54,5	54,5	30,8	32,9	26,9	31,5
ГО г.Уфа, Октябрьский район	62,5	75,0	66,7	62,5	38,7	42,1	39,3	39,9
ГО г.Уфа, Орджоникидзевский	32,0	32,0	32,0	32,0	30,0	24,0	28,3	32,7
ГО г.Уфа, Советский район	68,8	62,5	56,3	68,8	37,6	36,4	35,6	37,2
Региональное подчинение	33,3	44,4	33,3	33,3	21,0	25,2	17,5	18,4
Итого	43,3	43,9	41,9	43,6	30,5	30,2	29,2	30,6

Доля обучающихся, получающих СОО по технологическому профилю обучения, в общей численности учащихся 10-11 классов

В 2022-2023 учебном году увеличились доля обучающихся 10-х классов, получающих СОО по технологическому профилю, на 0,4% и доля обучающихся 11-х классов, получающих СОО по технологическому профилю, на 1,2%.

Рисунок 20



Доля обучающихся, получающих СОО по технологическому профилю в 10-х классах кластера «Сельские ОО» по сравнению с 2021-2022 учебным годом увеличилась на 1,9%, при этом темпы прироста доли обучающихся составляет 19,47%, а в кластере «Городские ОО» доля обучающихся уменьшилась на 2,32%, при этом темпы прироста доли ОО составили -7,60%. Доля обучающихся 11-х классов, получающие СОО по технологическому профилю, в кластере «Сельские ОО» уменьшилась на 0,96%, темпы прироста -8,23%, а в кластере «Городские ОО» доля увеличилась на 1,41%, темпы прироста составили 4,83%.

Если рассматривать в кластере «Сельские ОО» долю обучающихся в зависимости от доли ОО, реализующих технологический профиль, то выявляется следующая тенденция. В муниципалитетах Абзелиловский район, Бакалинский район, Бураевский район, Иглинский район, Кугарчинский район, Туймазинский район увеличилась доля обучающихся, получающих СОО по технологическому профилю, в прямой зависимости от увеличения доли ОО, реализующих технологический профиль. Так же и по 11-м классам в Альшеевском, Бакалинском, Бижбулякском районах.

По сравнению с 2021-2022 учебным годом в муниципалитетах Аургазинский район, Буздякский район, Гафурийский район, Калтасинский район, Кушнаренковский район, Мечетлинский район, Миякинский район, Стерлибашевский район, Татышлинский район доля ОО, реализующих технологический профиль, не изменилась, а доля обучающихся 10-х классов выросла. И есть обратная ситуация, доля ОО не изменилась, а доля обучающихся уменьшилась, такая ситуация в Зилаирском, Караидельском, Кигинском, Мишкинском, Салаватском, Стерлитамакском, Уфимском, Чекмагушевском, Чишминском районах. В 11-х классах доля ОО, реализующих технологический профиль, не изменилась, а доля обучающихся выросла в Бураевском, Мишкинском, Чекмагушевском районах. Доля ОО не изменилась, а доля обучающихся 11-х классов уменьшилась в Абзелиловском, Аургазинском, Буздякском, Кугарчинском, Кушнаренковском, Мечетлинском, Миякинском, Нуримановском, Салаватском, Стерлитамакском, Уфимском, Чишминском районах.

Почти в два раза увеличилась доля обучающихся, получающих СОО по технологическому профилю, в муниципалитетах Абзелиловский район (10 класс), Бижбулякский район (11 класс), Буздякский район (10 класс), Мечетлинский район (10 класс). В Иглинском районе доля обучающихся 11-х классов уменьшилась в 3,55 раза, а в Мечетлинском районе в 2,27 раза.

Таблица 15

Профиль обучения		Кластер	10 классы			11 классы		
			в 2021 - 2022 уч.году	в 2022 - 2023 уч.году	Темпы прироста	в 2021 - 2022 уч.году	в 2022 - 2023 уч.году	Темпы прироста
Технологический профиль	Доля ОО, реализующих профильное обучение	Сельские ОО	4,5	4,6	7,14	4,2	4,4	7.69
		Городские ОО	43,3	43,9	2,16	41,9	43,6	3,48
		Всего по РБ	15,5	15,8	3.37	14,9	15,6	4,92
	Доля обучающихся, получающих профильное обучение	Сельские ОО	9,8	11,7	19.38	11,7	10,7	-8,55
		Городские ОО	30,5	30,2	-7,55	29,2	30,6	4,79
		Всего по РБ	23,7	24,3	23,2	23,7	24,6	3,79

По таблице 15 видно, что на территории Республики Башкортостан доля ОО, реализующих технологический профиль, и доля обучающихся в целом растет и со значительными темпами роста. Но по кластерам мы наблюдаем, что в кластере «Городские ОО» темпы прироста доли обучающихся 10-х классов отрицательный и составляет -7,55% по сравнению

с 2021-2022 учебным годом. В кластере «Сельские ОО» темп прироста доли обучающихся 11-х классов отрицательный (-8,55%).

Бурное развитие технологичных и механизированных отраслей промышленности, предприятий и компаний, рост экономики, всеобщая компьютеризация, и переход на электронные системы требует большого количества специалистов-техников. Перспективы любой из таких специальностей – самые многообещающие. Поэтому неперспективно сокращать долю ОО, реализующих технологический профиль, и долю обучающихся, получающих СОО по технологическому профилю. Необходимо создавать материально-техническую базу для данного профиля, повышать квалификацию преподавателей, тесно работать с ВУЗами и ССУЗами.

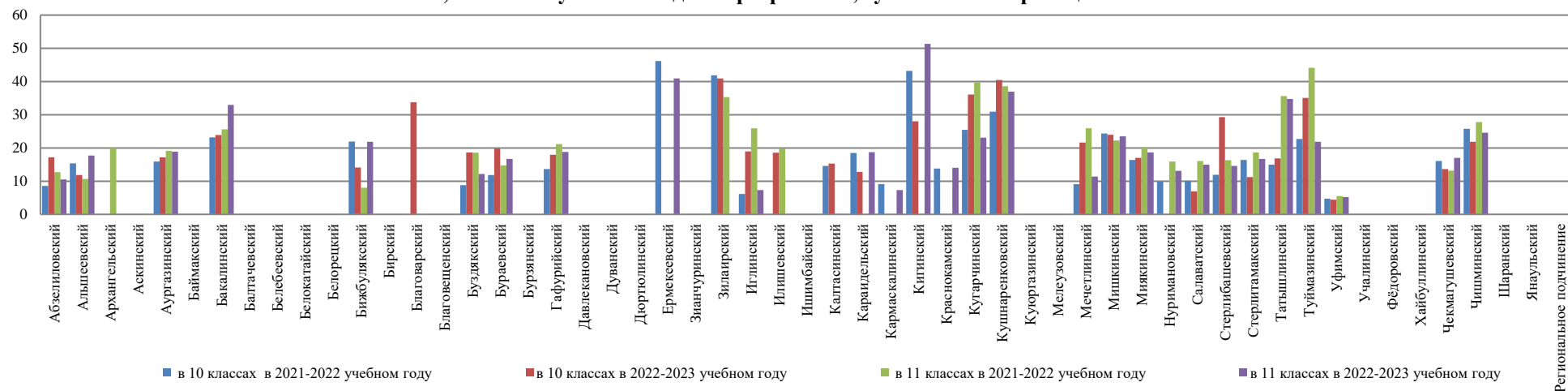
Чтобы обеспечить все отрасли промышленности специалистами, высшие и средние профессиональные учебные заведения добавляют в свои программы обучения много новых технических факультетов, расширяют количество принимаемых абитуриентов, снижают проходной балл. При этом только около 50% студентов, закончивших ВУЗы и колледжи, идут работать по своей специальности. Повысить престиж технической профессии, предложить достойную оплату труда – задачи государства и работодателей.

Положительные темпы прироста доли обучающихся 10-классов, по сравнению с 2021-2022 учебным годом, мы наблюдаем в Иглинском (211,48%), Стерлибашевском (146,22%), Мечетлинском (137,36%), Буздякском (112,5%), Абзелиловском (102,35%), Бураевском (67,8%), Туймазинском (54,63%), Кугарчинском (41,57%), Кушнаренковском (31,07%), Гафурийском (30,66%), Татышлинском (12,67%), Аургазинском (7,55%), Калтасинском (4,8%), Миякинском (3,66%), Бакалинском (2,59%) муниципалитетах; отрицательные темпы прироста – в Бижбулякском (-35,62%), Кигинском (-35,19%), Стерлитамакском (-31,71%), Салаватском (-31,68%), Караидельском (-30,81%), Альшеевском (-23,38%), Чекмагушевском (-15,53%), Чишминском (-14,79%), Уфимском (-6,38%), Зилаирском (-2,39%), Мишкинском (-2,05%) районах.

Положительные темпы прироста доли обучающихся 11-х классов в Бижбулякском (172,5%), Альшеевском (66,98%), Чекмагушевском (28,79%), Бакалинском (28,52%), Бураевском (13,61%), Мишкинском (5,86%) районах; отрицательные – в Иглинском (-71,82%), Мечетлинском (-55,985%), Туймазинском (-50,34%), Кугарчинском (-41,96%), Буздякском (-34,41%), Нуримановском (-17,61%), Абзелиловском (-17,32%), Чишминском (-11,51%), Гафурийском (-11,32%), Стерлибашевском (-11,04%), Стерлитамакском (-10,7%), Миякинском (-7,92%), Салаватском (-6,83%), Уфимском (-5,46%), Кушнаренковском (-4,15%), Татышлинском (-2,25%), Аургазинском (-1,05%) муниципалитетах.

В кластере «Городские ОО» наибольший темп прироста доли обучающихся 10-х классов, получающих СОО по социально-экономическому профилю обучения, у городов Туймазы (191,30%), Кумертау (56,25%), в 11-х классах – у Белорецка (267,27%), Туймазы (57,89%), Белебей (47,37%), Учалы (38,72%). У 47,62% городов Республики Башкортостан в 2022-2023 учебном году наблюдается отрицательный темп прироста доли обучающихся 10-х классов, получающих СОО по социально-экономическому профилю обучения, в 11-х классах – 38,1%.

Доля обучающихся 10-11 классов, получающих СОО по технологическому профилю в 2021-2022, 2022-2023 учебных годах в разрезе МР, с учетом кластеризации "Сельские ОО"



Доля обучающихся 10-11 классов, получающих СОО по технологическому профилю в 2021-2022, 2022-2023 учебных годах в разрезе МР, с учетом кластеризации "Горские ОО"

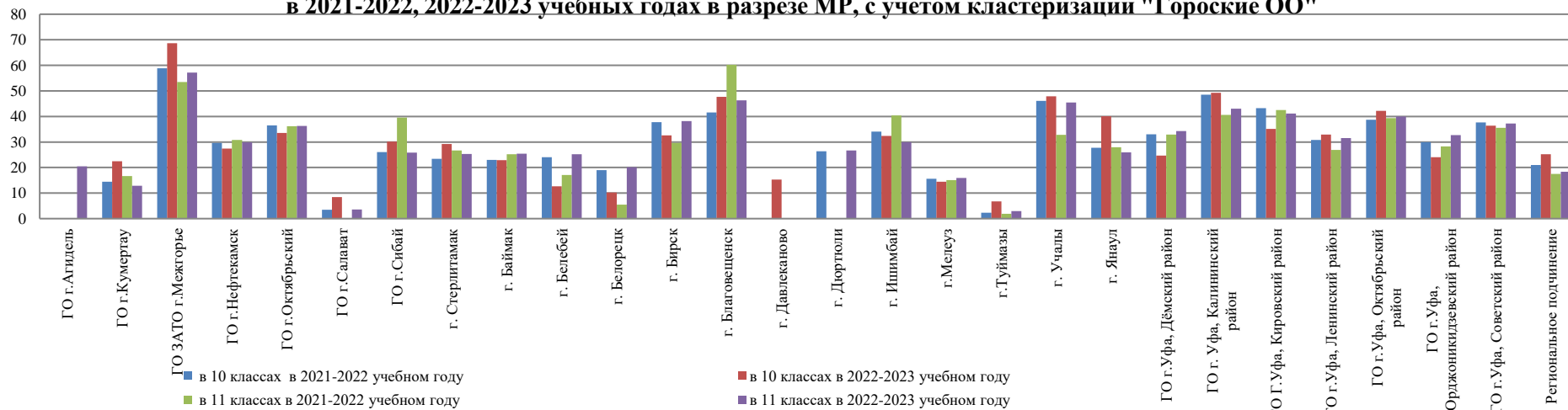


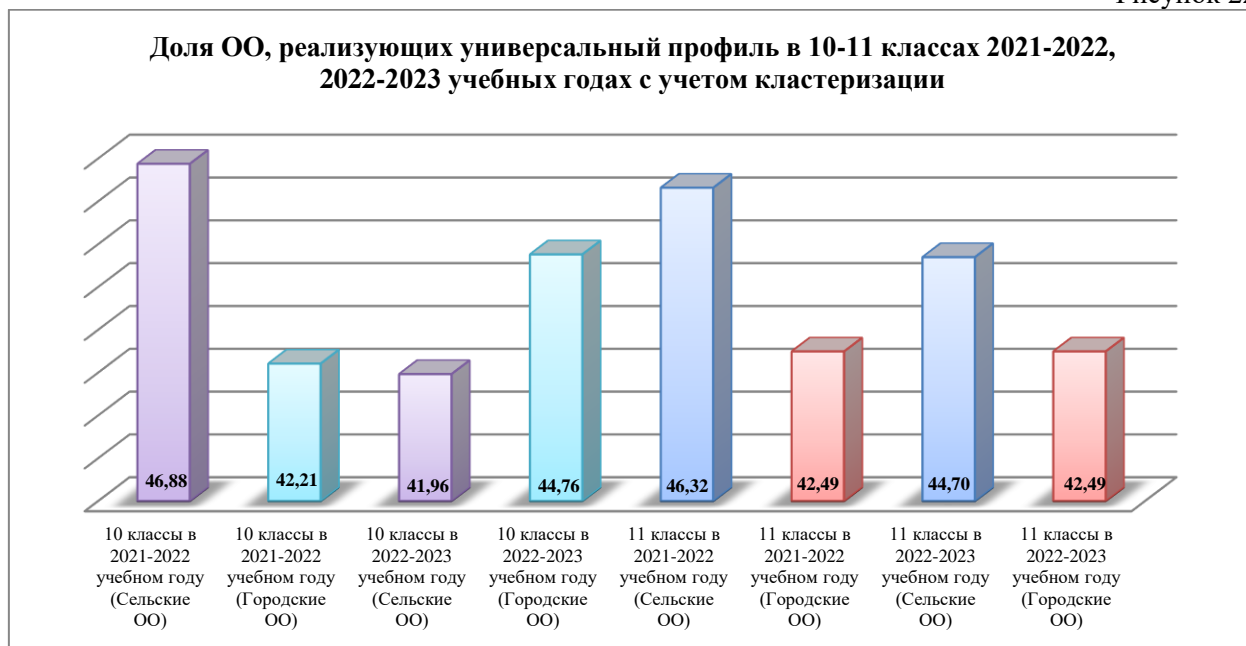
Рисунок 21

УНИВЕРСАЛЬНЫЙ ПРОФИЛЬ ОБУЧЕНИЯ

Доля ОО, реализующих универсальный профиль (в разрезе муниципалитетов/республики)

В 2022-2023 учебном году уменьшилось количество ОО, реализующих универсальный профиль в 10 классах, на 3,4% и количество ОО, реализующих универсальный профиль в 11 классах, на 0,2%.

Рисунок 22



В 2022-2023 учебном году доля 10 классов универсального профиля обучения в кластере «Сельские ОО» уменьшилась на 4,92%, а в кластере «Городские ОО» увеличилась на 2,55%. Доля 11-х классов в кластере «Сельские ОО» уменьшилась на 1,62%, а в кластере «Городские ОО» осталась на уровне 2021-2022 учебного года.

Темпы прироста доли ОО, реализующих универсальный профиль, в 10 классах по сравнению с 2021-2022 учебным годом в кластере «Городские ОО» составили 6,64%, а в кластере «Сельские ОО» темпы прироста отрицательные -10,45%. В 11-х классах, соответственно, 0,96% и -2,52%.

В 2022-2023 учебном году в кластере «Сельские ОО» отсутствуют 10-е классы универсального профиля обучения в Белокатайском, Калтасинском и Фёдоровском муниципалитетах, а в Давлекановском, Калтасинском, Краснокамском районах отсутствуют 11-классы универсального профиля.

Уменьшилась доля 10-х классов универсального профиля у муниципалитетов: Абзелиловский, Альшеевский, Баймакский, Балтачевский, Белебеевский, Бирский, Благоварский, Буздякский, Бураевский, Дюртюлинский, Зианчуринский, Зилаирский, Илишевский, Ишимбайский,

Кигинский, Кугарчинский, Миякинский, Нуримановский, Салаватский, Стерлибашевский, Уфимский, Учалинский, Чекмагушевский, Шаранский, что составило 34,78% от общего числа муниципалитетов, а увеличилась доля у Бижбулякского, Давлекановского, Иглинского, Кармаскалинского, Стерлитамакского, Татышлинского, Туймазинского, Чишминского и Янаульского районов (13,04%).

Уменьшилась доля 11-х классов универсального профиля у Альшеевского, Аскинского, Бакалинского, Белебеевского, Белорецкого, Бирского, Дуванского, Дюртюлинского, Ермекеевского, Иглинского, Илишевского, Ишимбайского, Кармаскалинского, Кигинского, Кушнаренковского, Мечетлинского, Миякинского, Стерлитамакского, Туймазинского, Учалинского, Чишминского, Янаульского районов, что составило 31,88% от общего числа муниципальных районов РБ, а увеличилась доля у муниципалитетов – Баймакский, Балтачевский, Бижбулякский, Благовещенский, Буздякский, Бураевский, Гафурийский, Зилаирский, Салаватский, Татышлинский, Хайбуллинский, что составляет 15,94% от общего числа муниципалитетов РБ.

В кластере «Городские ОО» в 2022-2023 учебном году, по сравнению с 2021-2022 учебным годом, увеличилась доля ОО, реализующих универсальный профиль обучения в 10-х классах в городах: Октябрьский, Салават, Белебей, Белорецк, Давлеканова, Дюртюли, в Демском, Октябрьском, Орджоникидзевском районах ГО г.Уфа. В 11-х классах – в Агидель, Октябрьский, Сибай, Стерлитамак, Янаул, в Октябрьском районе ГО г.Уфы.

Уменьшилась доля ОО, реализующих универсальный профиль обучения в 10-х классах в городе Стерлитамак и в Кировском, Ленинском районах ГО г.Уфа, в 11-х классах – в Нефтекамске, Салавате, Белебее, Белорецке, Давлеканово, Ишимбае, Учалах.

Не изменилась доля ОО в 10-х классах в городах: Агидель, Кумертау, Межгорье, Нефтекамск, Сибай, Баймак, Бирск, Благовещенск, Ишимбай, Мелеуз, Туймазы, Учалы, Янаул и в Калининском районе ГО г.Уфы, что составляет 51,85% от общего числа городов РБ. В 11-х классах – в Кумертау, Межгорье. Баймаке, Бирске, Дюртюлях, Мелеузе, Туймазах и Дёмском, Кировском, Калининском, Ленинском, Орджоникидзевском, Советском районах ГО г.Уфа, что составило 48,15% от общего числа городов РБ.

Увеличение классов универсального профиля обучения говорит о том, что в ОО слабо ведётся профориентационная работа и нет предпрофильных классов.

**Сведения о ОО, реализующих универсальный профиль в разрезе МР,
с учетом кластеризации «Сельские ОО»**

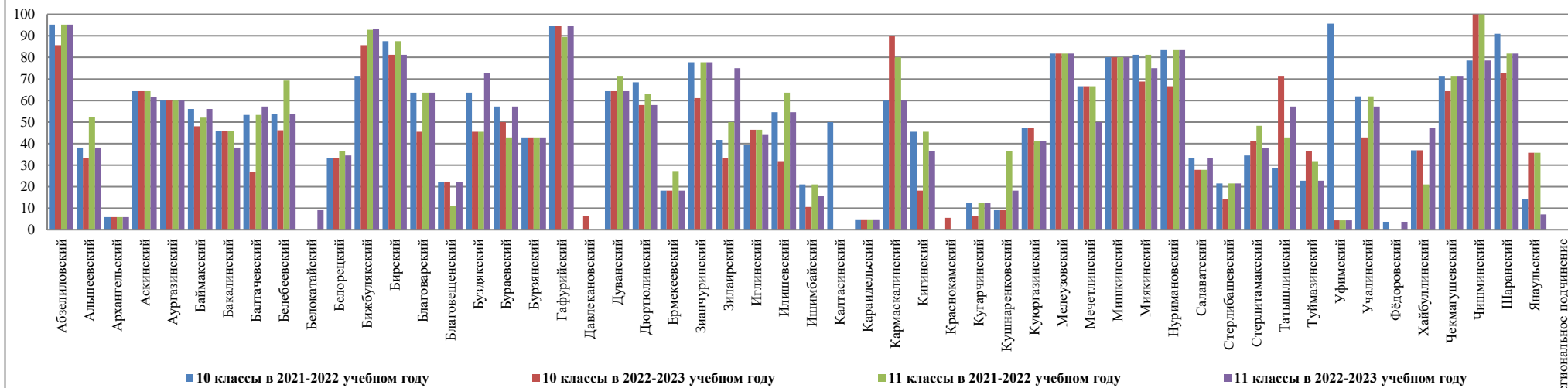
Наименование МР	Доля ОО, реализующих универсальный профиль в разрезе МР				Доля обучающихся, получающих СОО по универсальному профилю в разрезе МР			
	10 классы в 2021-2022 учебном году	10 классы в 2022-2023 учебном году	11 классы в 2021-2022 учебном году	11 классы в 2022-2023 учебном году	10 классы в 2021-2022 учебном году	10 классы в 2022-2023 учебном году	11 классы в 2021-2022 учебном году	11 классы в 2022-2023 учебном году
Абзелиловский	95,2	85,7	95,2	95,2	91,5	78,2	87,3	89,5
Альшеевский	38,1	33,3	52,4	38,1	53,8	40,2	59,6	46,8
Архангельский	5,9	5,9	5,9	5,9	40,0	35,8	25,7	41,3
Аскинский	64,3	64,3	64,3	61,5	100,0	100,0	100,0	98,9
Аургазинский	60,0	60,0	60,0	60,0	84,1	85,7	77,7	81,1
Баймакский	56,0	48,0	52,0	56,0	100,0	100,0	73,4	68,6
Бакалинский	45,8	45,8	45,8	38,1	42,4	40,0	41,6	25,9
Балтачевский	53,3	26,7	53,3	57,1	100,0	68,1	111,3	100,0
Белебеевский	53,8	46,2	69,2	53,8	100,0	100,0	79,4	81,9
Белокатайский	0,0	0,0	0,0	9,1	0,0	0,0	0,0	7,6
Белорецкий	33,3	33,3	36,7	34,5	100,0	100,0	80,9	59,8
Бижбулякский	71,4	85,7	92,9	93,3	78,1	85,9	92,0	78,2
Бирский	87,5	81,3	87,5	81,3	100,0	100,0	33,3	31,6
Благоварский	63,6	45,5	63,6	63,6	100,0	34,9	100,0	100,0
Благовещенский	22,2	22,2	11,1	22,2	100,0	12,0	11,8	19,0
Будякский	63,6	45,5	45,5	72,7	58,8	46,7	45,3	54,9
Бураевский	57,1	50,0	42,9	57,1	63,6	67,7	45,1	57,3
Бурзянский	42,9	42,9	42,9	42,9	60,2	49,4	100,0	53,7
Гафурийский	94,7	94,7	89,5	94,7	72,7	71,7	63,6	66,7
Давлекановский	6,3	6,3	6,3	6,3	100,0	33,3	81,2	85,8
Дуванский	64,3	64,3	71,4	64,3	54,2	42,5	58,1	50,0
Дюртюлинский	68,4	57,9	63,2	57,9	100,0	100,0	35,5	25,1
Ермекеевский	18,2	18,2	27,3	18,2	53,8	100,0	100,0	59,1
Зианчуринский	77,8	61,1	77,8	77,8	34,6	19,0	39,1	41,5
Зилаирский	41,7	33,3	50,0	75,0	58,1	54,5	39,2	57,1
Иглинский	39,3	46,4	46,4	44,0	39,5	79,5	42,2	45,5
Илишевский	54,5	31,8	63,6	54,5	73,0	59,8	65,3	69,3
Ишимбайский	21,1	10,5	21,1	15,8	100,0	100,0	38,4	19,2
Калтасинский	50,0	0,0	0,0	0,0	85,4	0,0	0,0	0,0
Караидельский	4,8	4,8	4,8	4,8	9,9	21,3	19,3	8,8

Кармаскалинский	60,0	90,0	80,0	60,0	68,5	100,0	100,0	74,8
Кигинский	45,5	18,2	45,5	36,4	45,5	12,0	62,2	37,8
Краснокамский	0,0	5,6	0,0	0,0	0,0	31,8	0,0	0,0
Кугарчинский	12,5	6,3	12,5	12,5	21,8	6,5	28,6	24,2
Кушнаренковский	9,1	9,1	36,4	18,2	20,0	28,6	61,4	45,7
Куюргазинский	47,1	47,1	41,2	41,2	65,6	45,3	55,1	58,8
Мелеузовский	81,8	81,8	81,8	81,8	100,0	100,0	74,8	70,4
Мечетлинский	66,7	66,7	66,7	50,0	84,8	65,8	61,7	77,3
Мишкинский	80,0	80,0	80,0	80,0	59,7	43,7	57,3	60,2
Миякинский	81,3	68,8	81,3	75,0	57,4	63,2	42,4	57,8
Нуримановский	83,3	66,7	83,3	83,3	55,4	48,1	60,2	53,6
Салаватский	33,3	27,8	27,8	33,3	61,8	49,4	43,7	57,5
Стерлибашевский	21,4	14,3	21,4	21,4	49,3	48,3	61,2	43,6
Стерлитамакский	34,5	41,4	48,3	37,9	77,0	77,5	77,3	78,3
Татышлинский	28,6	71,4	42,9	57,1	32,7	89,2	35,6	44,6
Туймазинский	22,7	36,4	31,8	22,7	67,0	71,1	60,4	38,6
Уфимский	95,7	4,3	4,3	4,3	4,7	4,4	0,0	5,2
Учалинский	61,9	42,9	61,9	57,1	92,6	89,8	50,8	28,5
Фёдоровский	3,7	0,0	0,0	3,7	46,7	0,0	0,0	42,9
Хайбуллинский	36,8	36,8	21,1	47,4	38,7	83,5	57,3	55,2
Чекмагушевский	71,4	64,3	71,4	71,4	34,8	51,8	74,6	35,0
Чишминский	78,6	100,0	100,0	78,6	64,7	78,1	63,9	66,2
Шаранский	90,9	72,7	81,8	81,8	100,0	100,0	86,9	93,7
Янаульский	14,3	35,7	35,7	7,1	100,0	100,0	100,0	100,0
Региональное подчинение	0,0	0,0	0,0	0,0	0,0	0,0	0,0	0,0
Итого по РБ	49,2	45,9	49,3	50,2	59,6	58,1	66,3	56,0

**Сведения о ОО, реализующих универсальный профиль, с учетом кластеризации
«Городские ОО»**

Наименование МР	Доля ОО, реализующих универсальный профиль в разрезе МР				Доля обучающихся, получающих СОО по универсальному профилю в разрезе МР			
	10 классы в 2021-2022 учебном году	10 классы в 2022-2023 учебном году	11 классы в 2021-2022 учебном году	11 классы в 2022-2023 учебном году	10 классы в 2021-2022 учебном году	10 классы в 2022-2023 учебном году	11 классы в 2021-2022 учебном году	11 классы в 2022-2023 учебном году
ГО г.Агидель	100,0	100,0	33,3	66,7	100,0	90,6	37,2	79,5
ГО г.Кумертау	58,3	58,3	58,3	58,3	48,9	56,2	62,6	52,1
ГО ЗАТО г.Межгорье	66,7	66,7	66,7	66,7	41,1	33,7	46,5	42,9
ГО г.Нефтекамск	45,0	45,0	55,0	45,0	18,6	23,7	26,1	19,8
ГО г.Октябрьский	28,6	35,7	21,4	28,6	16,4	19,5	12,7	16,7
ГО г.Салават	88,9	100,0	100,0	88,9	94,6	89,1	100,0	95,0
ГО г.Сибай	50,0	50,0	41,7	50,0	66,7	45,7	46,5	55,9
г. Стерлитамак	52,6	50,0	42,1	52,6	35,6	23,2	24,2	32,5
г. Баймак	50,0	50,0	50,0	50,0	50,8	50,4	54,7	45,5
г. Белебей	70,0	80,0	80,0	70,0	75,9	79,7	70,9	89,1
г. Белорецк	64,3	78,6	71,4	64,3	53,3	74,5	73,2	51,4
г. Бирск	14,3	14,3	14,3	14,3	21,7	15,1	24,2	17,3
г. Благовещенск	16,7	16,7	0,0	16,7	11,3	20,2	0,0	12,6
г. Давлеканово	66,7	83,3	83,3	66,7	83,0	77,4	88,5	85,3
г. Дюртюли	16,7	33,3	16,7	16,7	6,8	19,8	19,3	6,0
г. Ишимбай	21,4	21,4	35,7	21,4	15,4	20,1	30,9	13,8
г.Мелеуз	33,3	33,3	33,3	33,3	100,0	28,5	28,8	28,5
г.Туймазы	50,0	50,0	50,0	50,0	36,4	65,3	57,2	36,9
г. Учалы	20,0	20,0	40,0	20,0	2,8	2,1	33,3	3,0
г. Янаул	20,0	20,0	20,0	40,0	8,9	7,8	7,7	27,8
ГО г.Уфа, Дёмский район	12,5	25,0	25,0	25,0	18,7	16,7	8,6	17,0
ГО г. Уфа, Калининский район	33,3	33,3	37,5	37,5	30,1	30,6	40,8	34,3
ГО Г.Уфа, Кировский район	55,6	50,0	55,6	55,6	25,1	22,2	28,2	24,9
ГО г.Уфа, Ленинский район	45,5	27,3	36,4	36,4	32,9	10,6	13,9	12,9
ГО г.Уфа, Октябрьский район	33,3	41,7	29,2	33,3	16,7	21,8	17,4	16,9
ГО г.Уфа, Орджоникидзевский	20,0	28,0	20,0	20,0	28,6	27,1	18,1	27,8
ГО г.Уфа, Советский район	25,0	25,0	25,0	25,0	17,2	15,6	13,0	16,3
Региональное подчинение	22,2	22,2	22,2	22,2	21,2	22,2	22,2	21,1
Итого	45,9	45,3	45,3	45	34,8	30,3	31,7	31,9

**Доля ОО, реализующих универсальный профиль в 10-11 классах
2021-2022, 2022-2023 учебных годах, с учетом кластеризации "Сельские ОО"**



**Доля ОО, реализующих универсальный профиль в 10-11 классах
2021-2022, 2022-2023 учебных годах, с учетом кластеризации "Городские ОО"**

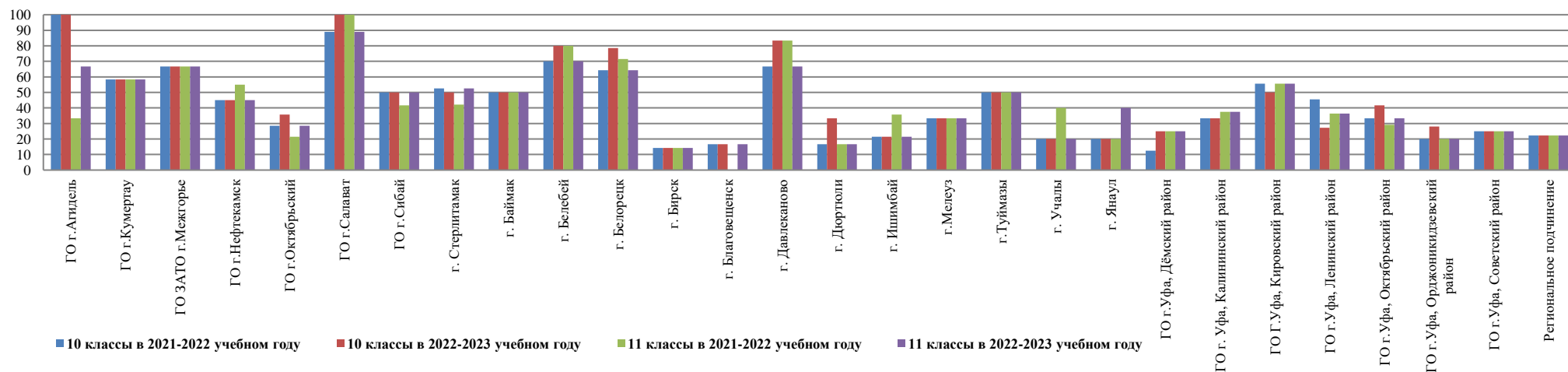
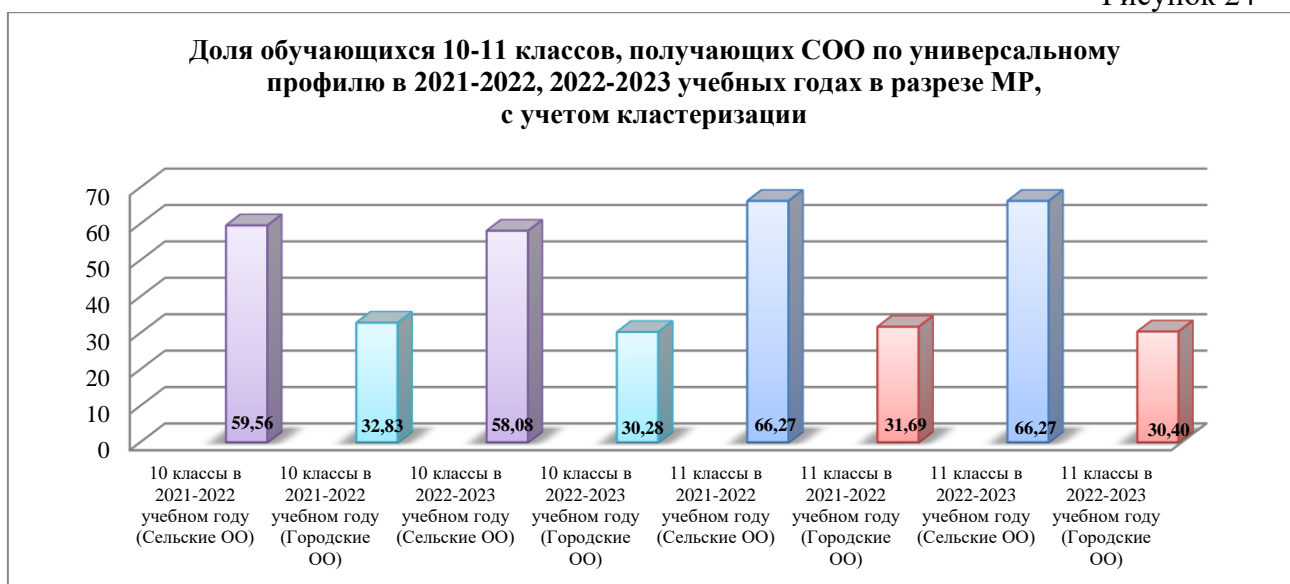


Рисунок 23

Доля обучающихся, получающих СОО по универсальному профилю обучения, в общей численности учащихся 10-11 классов

В 2022-2023 учебном году уменьшилась доля обучающихся 10-х классов Республики Башкортостан, получающих СОО по универсальному профилю, на 2,8 % и доля обучающихся 11-х классов, получающих СОО по универсальному профилю, на 2%.

Рисунок 24



Доля обучающихся, получающих СОО по универсальному профилю в 10-х классах кластера «Сельские ОО» по сравнению с 2021-2022 учебным годом уменьшилась на 1,48%, при этом темпы прироста доли обучающихся составляет -2,48%, а в кластере «Городские ОО» доля обучающихся уменьшилась на 2,55%, при этом темпы прироста доли ОО составили -7,77%. Доля обучающихся 11-х классов, получающие СОО по универсальному профилю, в кластере «Сельские ОО» доля не изменилась, темпы прироста - 0%, а в кластере «Городские ОО» доля уменьшилась на 1,29%, темпы прироста составили -4,07%.

Если рассматривать в кластере «Сельские ОО» долю обучающихся в зависимости от доли ОО, реализующих универсальный профиль, то выявляется следующая тенденция. В муниципалитетах Бижбулякский район, Иглинский район, Кармаскалинский район, Стерлитамакский район, Татышлинский район, Туймазинский район, Чишминский район, Янаульский район увеличилась доля обучающихся 10-х классов, получающих СОО по технологическому профилю, в прямой зависимости от увеличения доли ОО, реализующих универсальный профиль. Так же и по 11-м классам в Бижбулякском, Благовещенском, Буздякском, Бураевском, Гафурийском, Зилаирском, Салаватском, Татышлинском районах.

По сравнению с 2021-2022 учебным годом в муниципалитетах Аургазинский район, Ермекеевский район, Караидельский район, Кушнаренковский район, Хайбуллинский район доля ОО, реализующих универсальный профиль, не изменилась, а доля обучающихся 10-х классов выросла. И есть обратная ситуация, доля ОО не изменилась, а доля обучающихся 10-х классов уменьшилась, такая ситуация в Архангельском, Бакалинском, Благовещенском, Гафурийском, Давлекановском, Дуванском, Куюргазинском, Мечетлинском, Мишкинском районах. В 11-х классах доля ОО, реализующих универсальный профиль, не изменилась, а доля обучающихся выросла в Абзелиловском, Архангельском, Аургазинском, Зианчуринском, Куюргазинском, Мишкинском, Шаранском районах. Доля ОО не изменилась, а доля обучающихся 11-х классов уменьшилась в Бурзянском, Караидельском, Кугарчинском, Мелеузовском, Нуримановском, Уфимском, Чекмагушевском районах.

Более, чем в два раза увеличилась доля обучающихся, получающих СОО по универсальному профилю, в муниципалитетах Иглинский район (10 класс), Караидельский район (10 класс), Татышлинский район (10 класс), Хайбуллинский район (10 класс), В районах Аскинский, Баймакский, Белебеевский, Белорецкий, Бирский, Дюртюлинский, Ермекеевский, Ишимбайский, Кармаскалинский, Мелеузовский, Шаранский, Янаульский 100% охват обучающихся, получающих СОО по универсальному профилю.

Таблица 18

Профиль обучения		Кластер	10 классы			11 классы		
			в 2021 - 2022 уч.году	в 2022 - 2023 уч.году	Темпы прироста	в 2021 - 2022 уч.году	в 2022 - 2023 уч.году	Темпы прироста
Универсальный профиль	Доля ОО, реализующих профильное обучение	Сельские ОО	49,2	45,9	-10,45	49,3	50,2	-3,46
		Городские ОО	45,9	45,3	6,16	45,3	45	0
		Всего по РБ	48,3	45,7	-6,14	48,2	48,7	-2,43
	Доля обучающихся, получающих профильное обучение	Сельские ОО	59,6	58,1	-2,52	66,3	56,0	-15,54
		Городские ОО	34,8	30,3	-7,62	31,7	31,9	-4,10
		Всего по РБ	42,6	39,2	-5,77	42,5	39,6	-10,12

По таблице 18 видно, что на территории Республики Башкортостан доля ОО, реализующих универсальный профиль, и доля обучающихся по данному профилю в целом уменьшается. По кластерам мы наблюдаем, что в кластерах темпы прироста доли обучающихся 10-х и 11-х классов отрицательные по сравнению с 2021-2022 учебным годом. При этом

прослеживается тенденция, что при уменьшении доли обучающихся в 10-х классах в кластере «Городские ОО», при этом доля ОО выросла на 2,6% и показала положительную динамику 6,16%.

Положительные темпы прироста доли обучающихся 10-классов, по сравнению с 2021-2022 учебным годом, мы наблюдаем в Татышлинском (172,78%), Караидельском (115,15%), Иглинском (101,27%), Ермекеевском (85,87%), Чекмагушевском (48,85%), Кармаскалинском (45,99%), Кушнаренковском (43,0%), Чишминском (20,71%), Бижбулякском (9,99%), Бураевском (6,45%), Туймазинском (6,12%), Аургазинском (1,90%), Миякинском (10,11%), Стерлитамакском (0,65%) муниципалитетах; отрицательные темпы прироста – в Благовещенском (-88,00%), Кигинском (-73,63%), Кугарчинском (-70,18%), Давлекановском (-66,7%), Благоварском (-65,1%), Зианчуринском (-45,09%), Балтачевском (-31,9%), Мишкинском (-26,80%), Альшеевском (-25,28%), Мечетлинском (-22,41%), Дуванском (-21,59%), Буздякском (-20,58%), Салаватском (-20,01%), Илишевском (-18,08%), Бурзянском (-17,94%), Абзелиловском (-14,54%), Нуримановский (-13,18%), Архангельском (-10,50%), Зилаирском (-6,2%), Бакалинском (-5,66%), Стерлибашевском (-2,02%), Гафурийском (-1,38%) районах.

Положительные темпы прироста доли обучающихся 11-х классов Благовещенском (61,02%), Архангельском (60,70%), Зилаирском (45,66%), Миякинском (36,32%), Салаватском (31,58%), Татышлинском (25,28%), Бураевском (27,05%), Мечетлинском (25,28%), Буздякском (21,19%), Иглинском (7,82%), Зианчуринском (6,14%), Илишевском (6,13%), Давлекановском (5,67%), Мишкинском (5,06%), Гафурийском (4,87%), Аургазинском (4,38%), Чишминском (3,60%), Белебеевском (3,15%), Абзелиловском (2,52%), Стерлитамакском (1,29%) районах; отрицательные – в Караидельском (-54,40%), Чекмагушевском (-53,01%), Ишимбайском (-50,00%), Бурзянском (-46,30%), Ермекеевском (-40,9%), Кигинском (-39,23%), Бакалинском (-37,74%), Туймазинском (-36,1%), Дюртюлинском (-29,3%), Стерлибашевском (-28,76%), Белорецком (-26,08%), Кушнаренковском (-25,57%), Кармаскалинском (-25,2%), Альшеевском (-21,48%), Бижбулякском (-15,0%), Кугарчинском (-15,39%), Дуванском (-13,94%), Нуримановском (-10,96%), Балтачевском (-10,15%), Баймакском (-6,54%), Бирском (-5,11%), Аскинском (-1,1%) муниципалитетах.

В кластере «Городские ОО» наибольший темп прироста доли обучающихся 10-х классов, получающих СОО по социально-экономическому профилю обучения, у городов Дюртюли (191,18%), Туймазы (79,40%), Благовещенск (78,76%), Ленинский район ГО г.Уфа (67,78%), в 11-х классах – у городов Янаул (261,04%), Агидель (113,71%), Дёмский район ГО г.Уфа (97,67%). У 59,26% городов Республики Башкортостан в 2022-2023 учебном году наблюдается отрицательный темп прироста доли обучающихся 10-х классов, получающих СОО по социально-экономическому профилю обучения, в 11-х классах – 66,67%.

ДОЛЯ ВЫПУСКНИКОВ 11-х ПРОФИЛЬНЫХ КЛАССОВ 2022 ГОДА, ВЫБРАВШИХ ДЛЯ СДАЧИ ЕГЭ ПРЕДМЕТ ПО ВЫБОРУ В СООТВЕТСТВИИ С ПРОФИЛЕМ ОБУЧЕНИЯ

В 2021-2022 учебном году профильным обучением было охвачено 14830 обучающихся, из них 13413 выпускников (90,45%) сдавали ЕГЭ по профильным предметам.

Таблица 19

	2020-2021 учебный год	2021-2022 учебный год	2022-2023 учебный год
Всего обучающихся 11 классов по РБ	16281	15593	14640
Количество обучающихся 11 классов, охваченных профильным обучением	9927	14830	13921
Количество обучающихся, сдавших ЕГЭ по профильным предметам	8182	13413	-

Доля выпускников 11 профильных классов 2022 года, выбравших для сдачи ЕГЭ предмет по выбору в соответствии с профилем обучения, в разрезе МР составляет **90,4%** от общего количества выпускников профильных классов 2022 года. Если сравнивать этот показатель с 2021 годом (82,42%), то наблюдается положительный прирост почти на **8%**.

Таблица 20

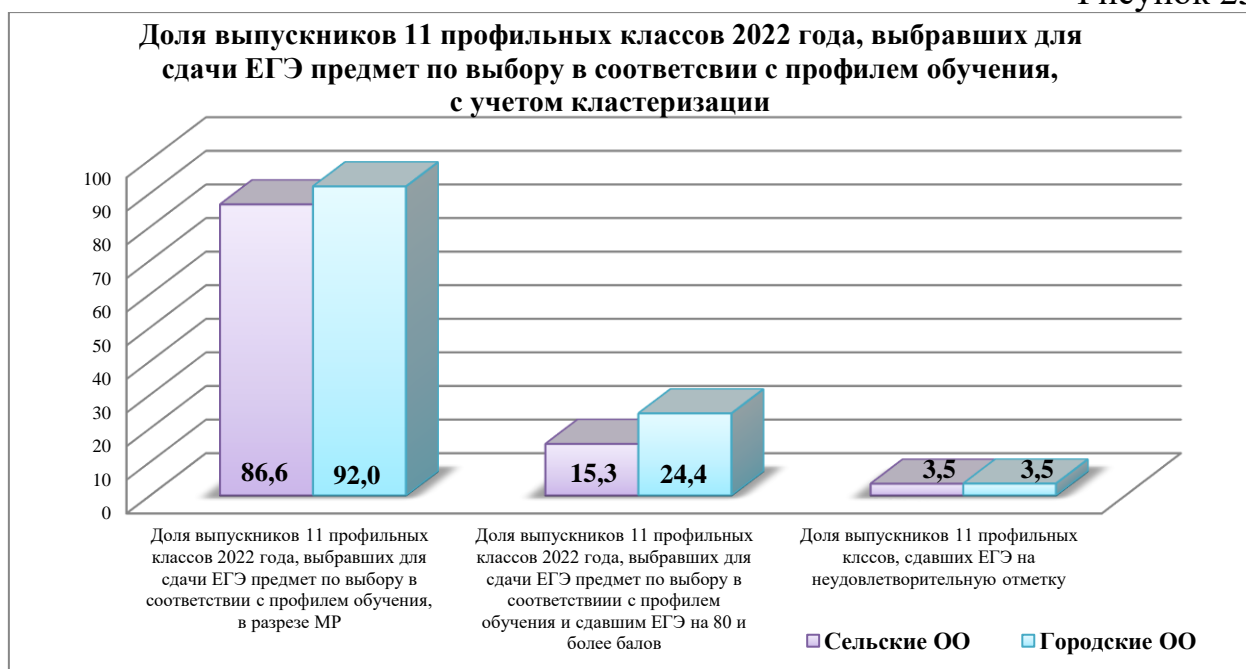
Наименование МР	Доля выпускников 11 профильных классов 2022 года,		
	выбравших для сдачи ЕГЭ предмет по выбору в соответствии с профилем обучения	выбравших для сдачи ЕГЭ предмет по выбору в соответствии с профилем обучения и сдавших ЕГЭ на 80 и более баллов	сдавших ЕГЭ на неудовлетворительную отметку
"Сельские ОО"	86,6	15,3	3,5
"Городские ОО"	92,0	24,4	3,5
По Республике Башкортостан	90,4	21,7	3,5

По таблице 20 и рисунку 25 мы видим, что доля выпускников профильных классов в кластере «Городские ОО», выше на 5,4%, чем в кластере «Сельские ОО». Так же выше и доля выпускников профильных классов, выбравших для сдачи ЕГЭ предмет по выбору в соответствии с профилем обучения и сдавшим ЕГЭ на 80 и более баллов. А вот доля выпускников, сдавших ЕГЭ на неудовлетворительную отметку одинаковая.

Можно предположить, что это связано с двумя обстоятельствами: с одной стороны, в городе увеличивается доля тех жителей, кто желает дать детям образование, предъявляя повышенные требования к его качеству; с другой стороны, в городах возникает особая ситуация конкуренции на рынке труда в сфере школьного образования, что позволяет отобрать в городские

школы педагогов более высокого профессионального уровня, обеспечив, тем самым, и более высокий уровень образования.

Рисунок 25



В Давлекановском, Калтасинском, Фёдоровском районах доля выпускников, выбравших для сдачи ЕГЭ предмет по выбору в соответствии с профилем обучения, - 0%. В Калтасинском и Фёдоровском муниципалитетах в 2022 году профильных 11-х классов, кроме универсального, не было. А в Давлекановском районе 4 выпускника, получивших СОО по естественнонаучному профилю обучения, не выбрали предметы ЕГЭ по профилю обучения.

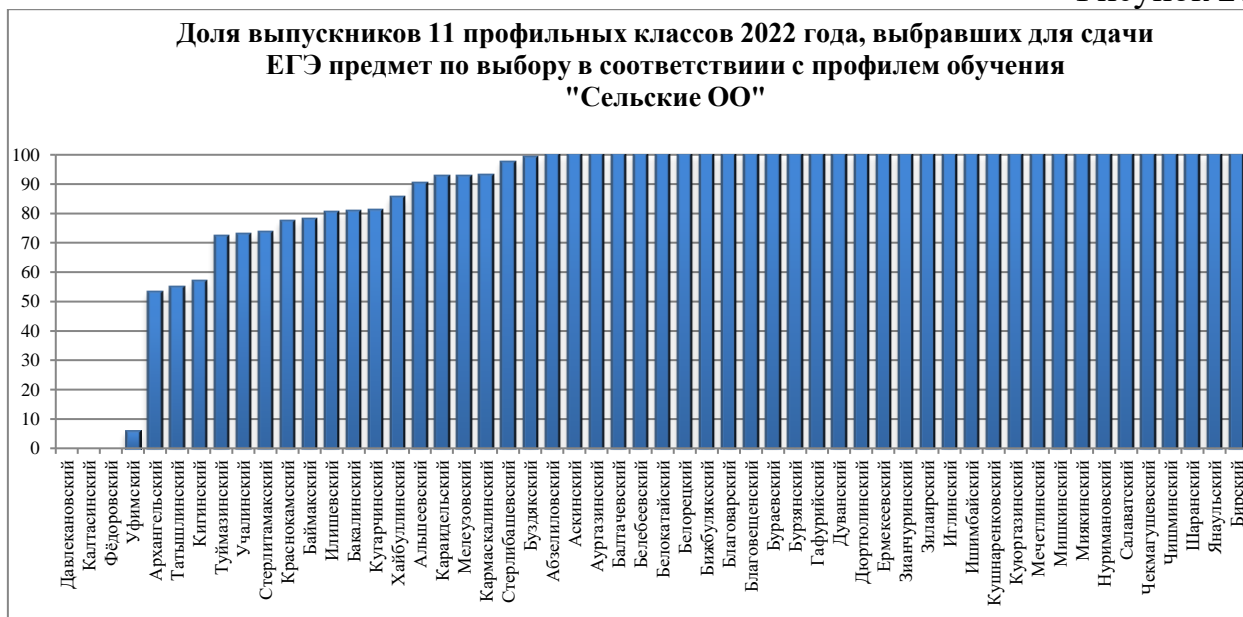
Таблица 19

Кластер «Сельские ОО»

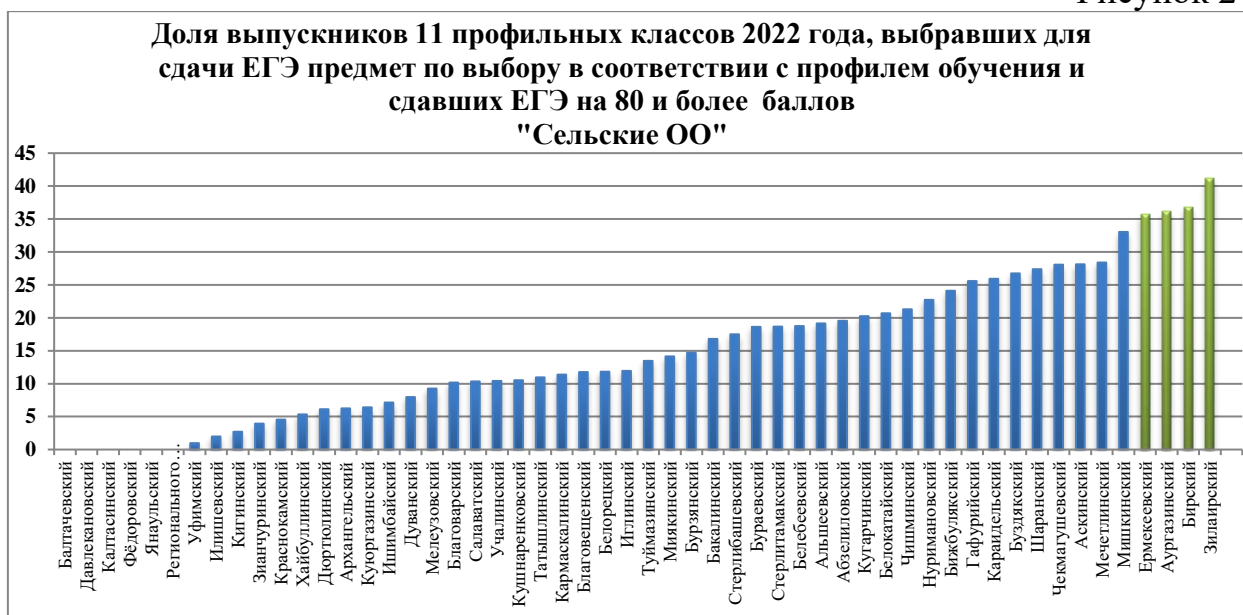
Наименование МР	Доля выпускников 11 профильных классов 2022 года,		
	выбравших для сдачи ЕГЭ предмет по выбору в соответствии с профилем обучения, в разрезе МР	выбравших для сдачи ЕГЭ предмет по выбору в соответствии с профилем обучения и сдавших ЕГЭ на 80 и более баллов	сдавших ЕГЭ на неудовлетворительную отметку
Абзелиловский	100,0	19,5	2,3
Альшеевский	90,1	19,1	2,8
Архангельский	53,1	6,3	0,0
Аскинский	100,0	28,1	14,6
Аургазинский	100,0	36,2	0,0
Баймакский	77,9	0,0	6,9
Бакалинский	80,8	16,8	4,0
Балтачевский	100,0	0,0	0,0
Белебеевский	100,0	18,8	5,2
Белокатайский	100,0	20,7	0,0
Белорецкий	100,0	11,8	3,6
Бижбулякский	100,0	24,1	0,9
Бирский	100,0	36,8	10,5
Благоварский	100,0	10,2	3,4

Благовещенский	100,0	11,8	0,0
Буздякский	98,8	26,7	3,5
Бураевский	100,0	18,6	2,0
Бурзянский	100,0	14,7	0,0
Гафурийский	100,0	25,6	11,6
Давлекановский	0,0	0,0	0,0
Дуванский	100,0	8,0	5,8
Дюртюлинский	100,0	6,1	0,0
Ермекеевский	100,0	35,7	0,0
Зианчуринский	100,0	3,9	0,0
Зилаирский	100,0	41,2	2,0
Иглинский	100,0	11,9	0,0
Илишевский	80,2	2,0	0,0
Ишимбайский	100,0	7,1	32,1
Калтасинский	0,0	0,0	0,0
Караидельский	92,6	25,9	1,9
Кармаскалинский	92,8	11,4	0,0
Кигинский	56,8	2,7	5,4
Краснокамский	77,3	4,5	4,5
Кугарчинский	81,0	20,3	2,5
Кушнаренковский	100,0	10,5	1,8
Куюргазинский	100,0	6,4	16,7
Мелеuzовский	92,6	9,3	0,0
Мечетлинский	100,0	28,4	1,2
Мишкинский	100,0	33,0	0,9
Миякинский	100,0	14,1	2,0
Нуримановский	100,0	22,7	3,4
Салаватский	100,0	10,3	8,0
Стерлибашевский	97,5	17,5	10,0
Стерлитамакский	73,3	18,7	12,0
Татышлинский	54,8	11,0	2,7
Туймазинский	72,1	13,5	1,0
Уфимский	5,5	1,0	0,0
Учалинский	72,9	10,4	7,3
Фёдоровский	0,0	0,0	0,0
Хайбуллинский	85,3	5,3	8,0
Чекмагушевский	100,0	28,1	0,9
Чишминский	100,0	21,3	3,7
Шаранский	100,0	27,4	6,0
Янаульский	100,0	0,0	5,0
ОО регионального подчинения	56,3	0,0	0,0
Итого	86,6	15,3	3,5

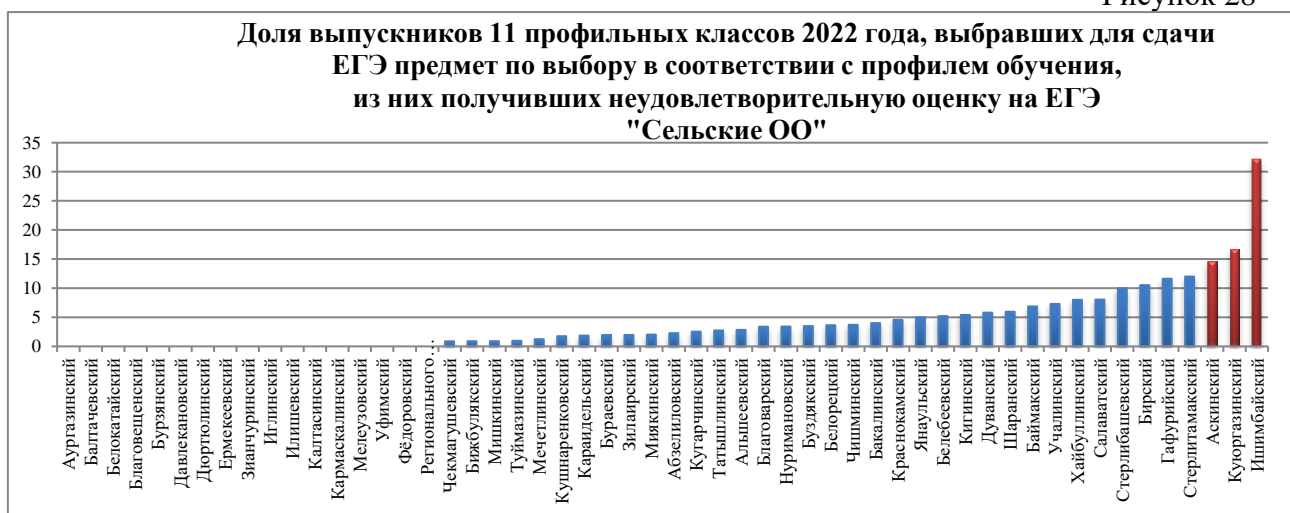
Это можно объяснить тем, что в общеобразовательной организации недостаточно создали условия для существенной дифференциации содержания обучения старшеклассников с широкими и гибкими возможностями построения обучающимися индивидуальных образовательных программ и не способствовали установлению равного доступа к полноценному образованию разным категориям обучающихся в соответствии с их способностями, индивидуальными склонностями и потребностями.



Доля выпускников 11 профильных классов 2022 года, выбравших для сдачи ЕГЭ предмет по выбору в соответствии с профилем обучения и сдавшим ЕГЭ на 80 и более баллов, составляет 15,3% от общего количества выпускников профильных классов 2022 года в кластере «Сельские ОО».



Большую долю выпускников в кластере «Сельские ОО», сдавших ЕГЭ на 80 и более баллов по предметам профильного обучения, показали в муниципалитетах: Зилаирский МР (41,2%), Бирский МР (36,8%), Аургазинский МР (36,2%), Ермекеевский МР (35,7%), Мишкинский МР (33,0%), Мечетлинский МР (28,4%), Аскинский МР (28,1%), Чекмагушевский МР (28,1%), Шаранский МР (27,4%), Буздякский МР (26,7%), Гафурийский МР (25,6%).



Доля выпускников 11 профильных классов 2022 года, сдавших ЕГЭ на неудовлетворительную отметку, составляет 3,5% от общего количества выпускников профильных классов 2022 года.

Необходимо отметить, что в муниципалитетах: Архангельский район, Аургазинский район, Балтачевский район, Белокатайский район, Благовещенский район, Бурзянский район, Давлекановский район, Дюртюлинский район, Ермекеевский район, Зианчуринский район, Иглинский район, Илишевский район, Кармаскалинский район, Мелеузовский район, Уфимский район и в ОО регионального подчинения - все выпускники сдали ЕГЭ по предметам профиля обучения.

Наибольшую долю выпускников, сдавших ЕГЭ на неудовлетворительную отметку по предметам профильного обучения, показали Ишимбайский МР (32,1%), Куюргазинский МР (16,7%), Аскинский МР (14,6%), Стерлитамакский МР (12,0%), Гафурийский МР (11,6%), Бирский МР (10,5%).

В кластере «Городские ОО» доля выпускников, выбравших для сдачи ЕГЭ предмет по выбору в соответствии с профилем обучения, - 92%. В Кумертау, Баймак, Белебей, Давлеканово, Дюртюли, Мелеуз, Туймазы, Кировский район и Дёмский районы ГО г.Уфа в 2022 году доля выпускников профильных 11-х классов, выбравших для сдачи ЕГЭ предмет по выбору, в соответствии с профилем обучения, составила 100%.

Таблица 20

Кластер «Городские ОО»

Наименование МР	Доля выпускников 11 профильных классов 2022 года,		
	выбравших для сдачи ЕГЭ предмет по выбору в соответствии с профилем обучения	выбравших для сдачи ЕГЭ предмет по выбору в соответствии с профилем обучения и сдавших ЕГЭ на 80 и более баллов	сдавших ЕГЭ на неудовлетворительную отметку
ГО г.Агидель	76,7	30,2	0,0
ГО г.Кумертау	100,0	14,4	0,4
ГО ЗАТО г.Межгорье	90,7	12,8	5,8
ГО г.Нефтекамск	86,8	30,0	5,0

ГО г.Октябрьский	87,6	33,1	2,1
ГО г.Салават	74,5	11,1	3,9
ГО г.Сибай	90,2	21,9	6,5
г. Стерлитамак	94,9	22,2	4,5
ГО г.Уфа, Дёмский район	100,0	10,9	0,0
г. Баймак	100,0	28,6	2,6
г. Белебей	100,0	16,2	3,3
г. Белорецк	82,0	44,5	0,5
г. Бирск	91,8	17,6	0,0
г. Благовещенск	78,1	25,0	2,1
г. Давлеканово	100,0	18,8	0,0
г. Дюртюли	100,0	26,5	12,6
г. Ишимбай	66,0	22,2	2,8
г.Мелеуз	100,0	52,7	0,6
г.Туймазы	100,0	15,9	9,7
г. Учалы	100,0	14,2	1,2
г. Янаул	97,4	26,1	4,9
ГО г. Уфа, Калининский район	89,5	16,8	6,1
ГО Г.Уфа, Кировский район	100,0	28,6	2,7
ГО г.Уфа, Ленинский район	92,1	32,3	1,4
ГО г.Уфа, Октябрьский район	90,1	20,9	2,4
ГО г.Уфа, Орджоникидзевский район	84,1	30,7	2,3
ГО г.Уфа, Советский район	93,3	21,4	4,2
ОО регионального подчинения	100,0	25,6	4,5
Итого	92,0	24,4	3,5

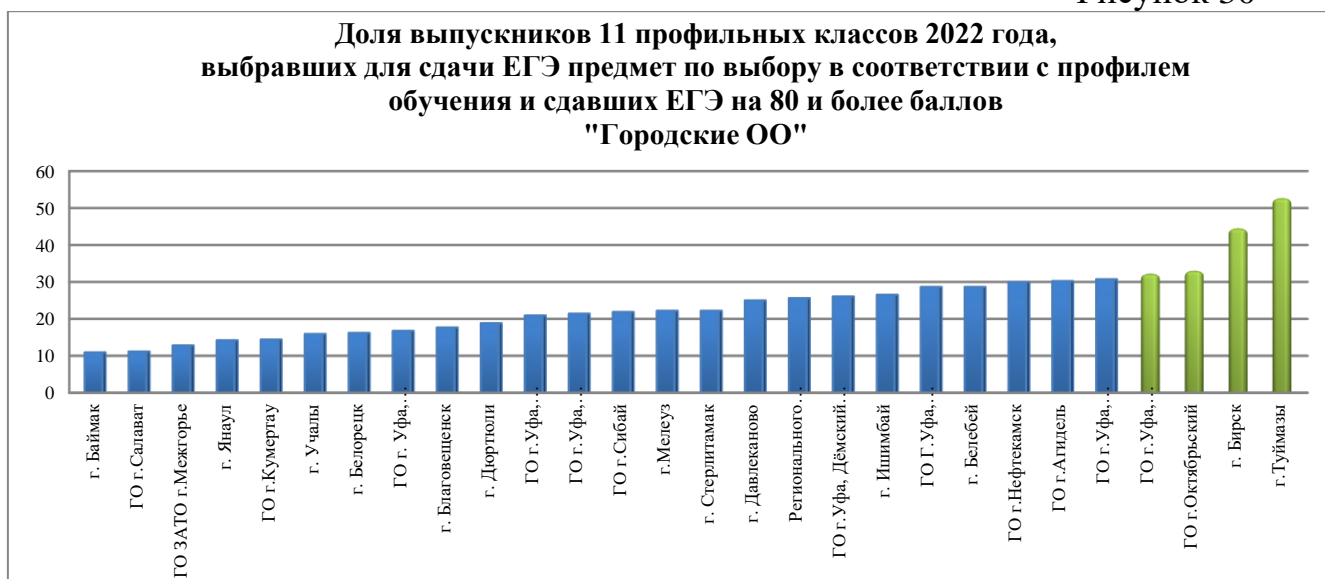
В кластере «Городские ОО» самая низкая доля выпускников, выбравших для сдачи ЕГЭ предмет по выбору в соответствии с профилем обучения, в городе Ишимбай – 66,0%.

Рисунок 29



Большую долю выпускников в кластере «Городские ОО», сдавших ЕГЭ на 80 и более баллов по предметам профильного обучения, показали в Туймазах (52,7%), Бирске (44,5%), Октябрьском (363,1%), в Ленинском районе ГО г.Уфа (32,3%). Самую низкую долю показали в Баймаке (10,9%), Салавате (11,1%), Межгорье (12,8%), Янауле (14,2%), Кумертау (14,4%).

Рисунок 30



В Агидель, Баймаке, Благовещенске, Дюртюлях все выпускники профильных классов сдали ЕГЭ по предметам профильного обучения. Самую большую доли выпускников, получивших неудовлетворительную отметку на ЕГЭ по предметам профильного обучения, показали выпускники городов Ишимбай (12,6%), Учалы (9,7%).

Рисунок 31

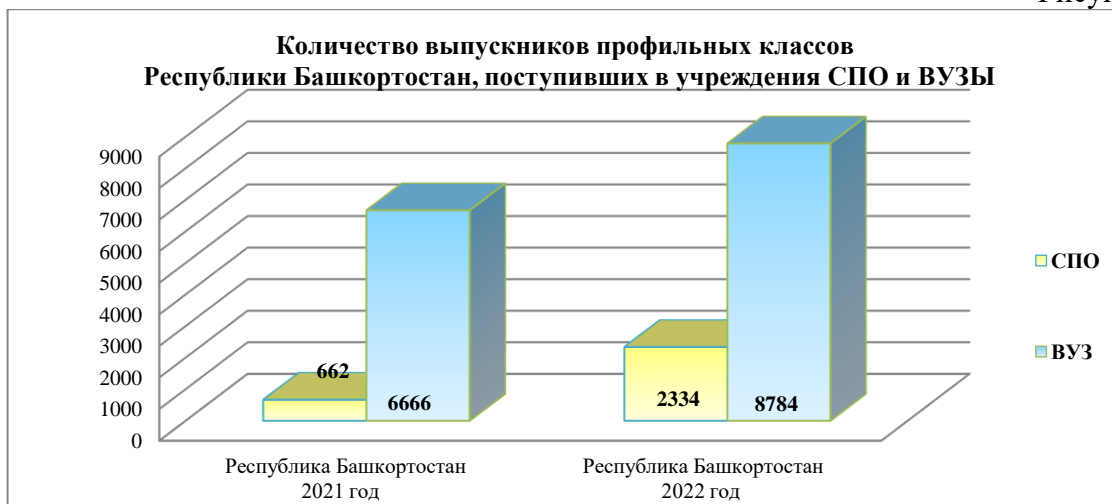


Полученные результаты показывают, что наименьшую активность в сдаче ЕГЭ по выбору проявляют выпускники сельских школ; в городах этот показатель увеличивается. Возможно, это свидетельствует о том, что учащиеся сельских школ, в отличие от городских, менее склонны придерживаться вариативной стратегии поступления в вуз.

ДОЛЯ ВЫПУСКНИКОВ 11 ПРОФИЛЬНЫХ КЛАССОВ 2021 - 2022 УЧЕБНОГО ГОДА, ПОСТУПИВШИХ В ОБРАЗОВАТЕЛЬНЫЕ УЧРЕЖДЕНИЯ В СООТВЕТСТВИИ С ПРОФИЛЕМ ОБУЧЕНИЯ

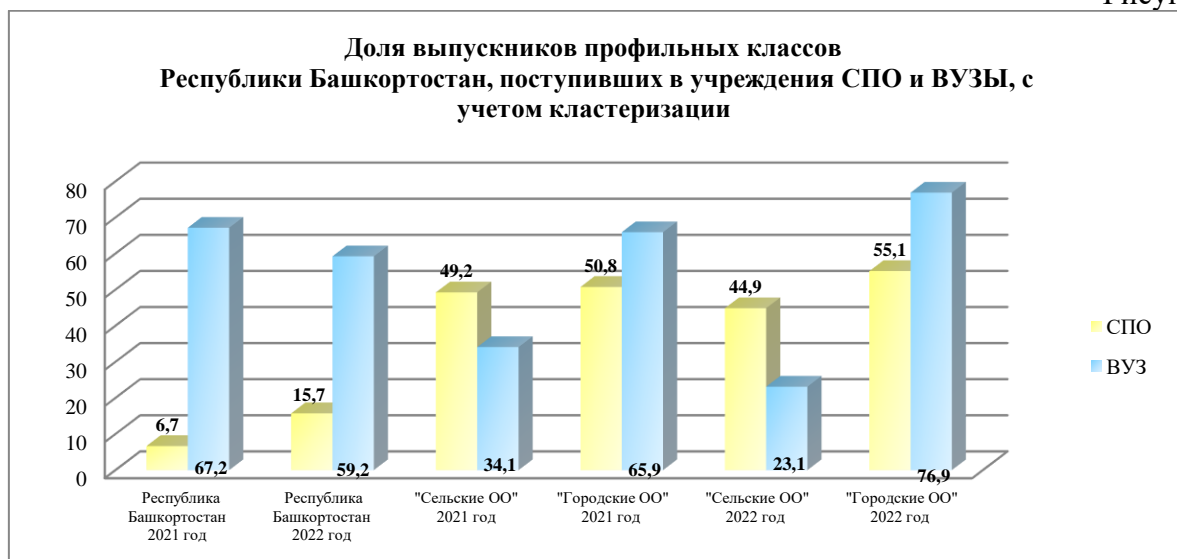
В 2021-2022 учебном году завершили среднее общее образование в профильных классах 14830 выпускников. Из них 8784 выпускника поступили в учреждения высшего образования и 2334 выпускника – в учреждения среднего профессионального образования в соответствии с профилем обучения в общеобразовательной организации.

Рисунок 32



Если сравнить данные за два года, то мы видим значительные изменения в 2022 году в сравнении с 2021 годом. Количество выпускников, поступивших в учреждения СПО, выросла в 3,53 раза, а в учреждения ВО – в 1,32 раза.

Рисунок 33



Если рассмотреть темп прироста доли выпускников профильных классов по Республике Башкортостан, поступивших в СПО, то в 2022 году он

составил 134,33%, а поступивших в ВУЗы наблюдается отрицательный темп прироста (-11,9%).

В кластере «Сельские ОО» темпы прироста доли выпускников, поступивших в СПО, составили -8,74%, а в кластере «Городские ОО» - 8,46%. Темпы прироста в ВУЗы в кластере «Сельские ОО» - -32,26%, в кластере «Городские ОО» - 16,69%.

Можно предположить, что такая картина сложилась из-за того, что выпускники недостаточно набрали баллы по профильным предметам ЕГЭ и поэтому по своим профилям поступили в учреждения СПО. Недостаточное количество баллов за ЕГЭ можно объяснить пандемийным периодом обучения.

Таблица 21

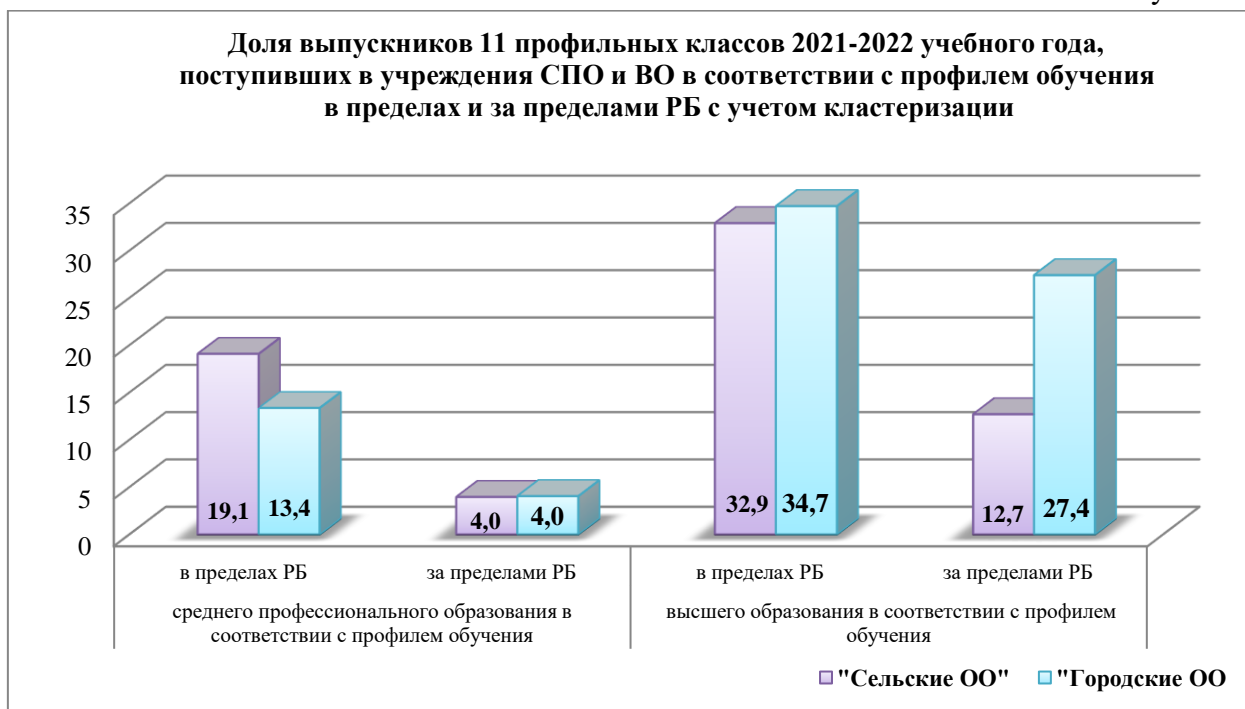
	Общая численность выпускников 11 классов в 2020-2021 учебном году	В том числе выпускников 11 профильных классов в 2020-2021 учебном году	Общая численность выпускников 11 классов в 2021-2022 учебном году	В том числе выпускников 11 профильных классов в 2021-2022 учебном году
Республика Башкортостан	16281	9927	15593	14830

В 2022 году по сравнению с 2021 годом уменьшилось общее количество выпускников на 688 человек, темпы прироста -4,23%, а количество выпускников профильных классов значительно увеличилось 4903 человека, темпы прироста составили 49,39%.

Количество выпускников 11 профильных классов 2022 года, поступивших в учреждения среднего профессионального образования в соответствии с профилем обучения, в разрезе МР, с учетом кластеризации «Сельские ОО», составляет в пределах РБ 19,1%, за пределами РБ 3,9%.

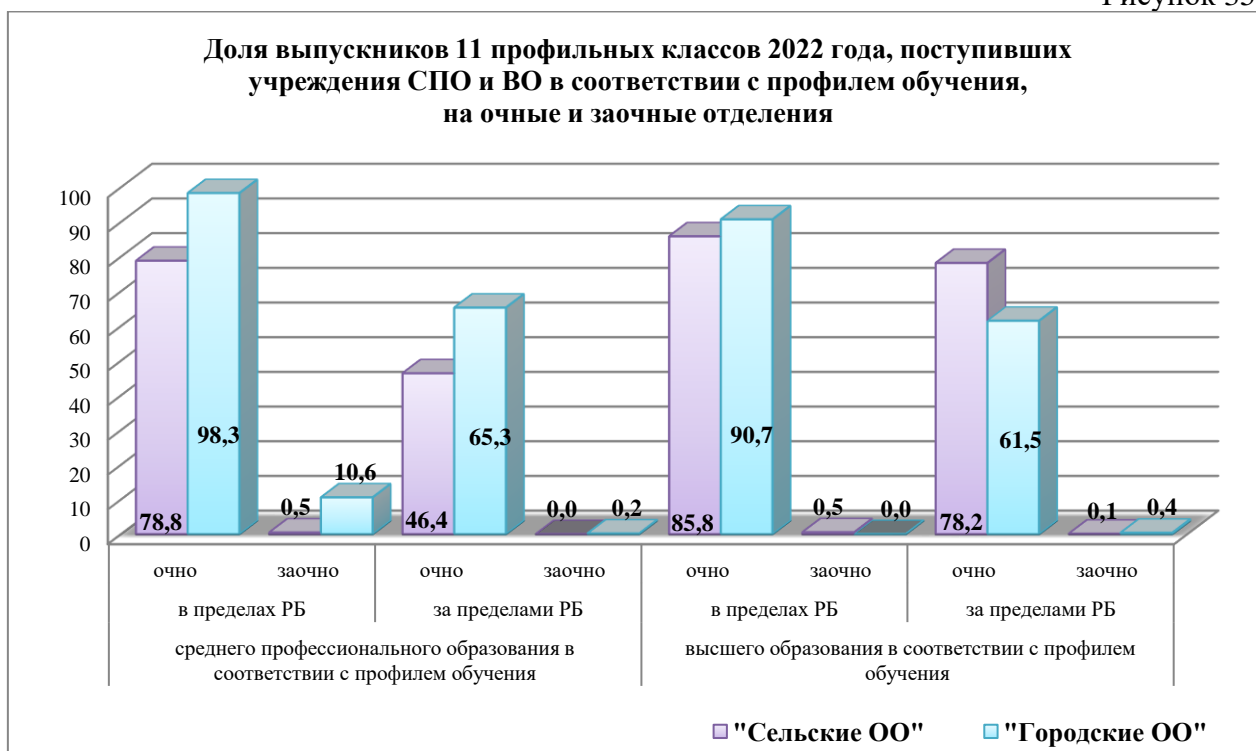
Количество выпускников 11 профильных классов 2022 года, поступивших в учреждения высшего образования в соответствии с профилем обучения, в разрезе МР в пределах РБ 32,9%, за пределами РБ 12,7%.

По рисунку 34 «Доля выпускников 11 профильных классов 2021-2022 учебного года, поступивших в высшие учебные заведения и учреждения СПО и ВО в соответствии с профилем обучения в пределах и за пределами РБ» мы видим, что значительная часть выпускников кластера «Городские ОО» поступает в учреждения высшего образования за пределы Республики Башкортостан – 27,4%, и эта доля всего лишь на 7% меньше доли выпускников, которые поступают в республиканские ВУЗы. Доли выпускников кластеров «Городские ОО» и «Сельские ОО», поступивших в ВУЗы в пределах РБ, практически равны (34,7% и 32,9% соответственно), а вот в учреждения СПО здесь уже разница составляет 5,7 %.



По форме обучения мы наблюдаем, что большая доля выпускников поступает на очную форму обучения. Необходимо отметить, что за пределами РБ доля выпускников кластера «Сельские ОО» выше, чем доля выпускников кластера «Городские ОО» на 16,7%, поступающих в учреждения высшего образования на очную форму обучения. А вот по поступлению в учреждения СПО наблюдается противоположная тенденция.

Рисунок 35



По таблице 22 наглядно видно распределение доли выпускников профильных классов, поступивших в учреждения СПО и ВО в соответствии с

профилем обучения по муниципалитетам. В Абзелиловском, Альшеевском, Аскинском, Белокатайском, Бурзянском, Ермекеевском, Зилаирском, Ишимбайском, Краснокамском, Мечетлинском, Миякинском районах 100% поступаемость выпускников в учреждения СПО и ВО в соответствии с профилем обучения. Из них в районах Бурзянский (98,1%), Ишимбайский (96,4%), Абзелиловский (84,6%), Альшеевский (83,7%), Аскинский (83,3%), Миякинский (82,9%), Ермекеевский (76,4%), Зилаирский (76,4%) в пределах Республики Башкортостан поступили более 75% выпускников. А в Краснокамском районе 72,7% поступили за пределами Республики Башкортостан, возможно, это объясняется расположением транспортной развязки и пограничного положения муниципалитета.

Таблица 22

Доля выпускников 11 профильных классов 2021-2022 учебного года, поступивших в учреждения СПО и высшего образования в соответствии с профилем обучения «Сельские ОО»

Наименование МР	Доля выпускников 11 профильных классов, поступивших в СПО в соответствии с профилем обучения		Доля выпускников 11 профильных классов, поступивших в учреждения высшего образования в соответствии с профилем обучения		Доля обучающихся, поступивших не в соответствии с профилем
	в пределах РБ	за пределами РБ	в пределах РБ	за пределами РБ	
Абзелиловский МР	30,5	8,2	54,1	7,3	0,0
Альшеевский МР	30,5	0,0	53,2	16,3	0,0
Архангельский МР	9,4	0,0	43,8	0,0	46,9
Аскинский МР	28,1	6,3	55,2	10,4	0,0
Аургазинский МР	0,0	0,0	18,1	11,7	70,2
Баймакский МР	0,0	0,0	0,0	0,0	100,0
Бакалинский МР	24,8	2,4	33,6	23,2	16,0
Балтачевский МР	0,0	0,0	0,0	0,0	100,0
Белебеевский МР	0,0	0,0	0,0	0,0	100,0
Белокатайский МР	17,2	48,3	20,7	13,8	0,0
Белорецкий МР	0,0	0,0	0,0	0,0	100,0
Бижбулякский МР	2,7	0,9	20,5	1,8	74,1
Бирский МР	0,0	0,0	0,0	0,0	100,0
Благоварский МР	39,0	0,0	52,5	5,1	3,4
Благовещенский МР	0,0	0,0	0,0	0,0	100,0
Буздякский МР	16,3	0,0	64,0	12,8	7,0
Бураевский МР	31,4	0,0	28,4	13,7	26,5
Бурзянский МР	46,1	0,0	52,0	2,0	0,0
Гафурийский МР	14,0	0,0	69,8	14,0	2,3
Давлекановский МР	0,0	0,0	0,0	0,0	100,0
Дуванский МР	17,4	23,9	18,1	29,7	10,9
Дюртюлинский МР	36,7	14,3	26,5	0,0	22,4
Ермекеевский МР	25,0	0,0	53,6	21,4	0,0
Зианчуринский МР	3,9	2,4	19,7	1,6	72,4
Зилаирский МР	17,6	0,0	58,8	23,5	0,0
Иглинский МР	9,0	0,0	47,8	4,5	38,8

Илишевский МР	27,7	4,0	40,6	20,8	6,9
Ишимбайский МР	60,7	0,0	35,7	3,6	0,0
Калтасинский МР	0,0	0,0	0,0	0,0	100
Караидельский МР	16,7	1,9	64,8	13,0	3,7
Кармаскалинский МР	24,6	0,0	59,9	8,4	7,2
Кигинский МР	2,7	0,0	29,7	18,9	48,6
Краснокамский МР	0,0	0,0	27,3	72,7	0,0
Кугарчинский МР	5,1	1,3	46,8	21,5	25,3
Кушнаренковский МР	49,1	0,0	38,6	10,5	1,8
Куюргазинский МР	20,5	19,2	32,1	20,5	7,7
Мелеузовский МР	0,0	0,0	0,0	0,0	100,0
Мечетлинский МР	34,6	14,8	18,5	32,1	0,0
Мишкинский МР	22,3	1,8	51,8	14,3	9,8
Миякинский МР	25,3	2,0	57,6	15,2	0,0
Нуримановский МР	42,0	3,4	47,7	4,5	2,3
Салаватский МР	18,4	5,7	54,0	8,0	13,8
Стерлибашевский МР	0,0	0,0	17,5	0,0	82,5
Стерлитамакский МР	28,0	2,7	26,7	16,0	26,7
Татышлинский МР	24,7	6,8	35,6	30,1	2,7
Туймазинский МР	11,5	0,0	26,9	26,9	34,6
Уфимский МР	0,6	0,0	4,9	0,0	94,5
Учалинский МР	1,0	0,0	4,2	4,2	90,6
Фёдоровский МР	0,0	0,0	0,0	0,0	100,0
Хайбуллинский МР	13,3	10,7	40,0	22,7	13,3
Чекмагушевский МР	33,3	2,6	56,1	7,0	0,9
Чишминский МР	4,6	0,0	34,3	11,1	50,0
Шаранский МР	20,2	1,2	13,1	13,1	52,4
Янаульский МР	0,0	0,0	0,0	0,0	100,0
ОО Регионального подчинения	9,4	6,3	9,4	6,3	37,5
Республика Башкортостан	17,3	3,4	32,2	10,8	36,2

В 11 муниципалитетах нет выпускников, поступивших по профилю обучения, и это объясняется тем, что в этих муниципалитетах реализуется только универсальный профиль обучения.

Высокая доля, не поступивших в учреждения СПО и ВО по профилю в районах: Уфимский (94,5%), Учалинский (90,6%), Стерлибашевский (82,5%), Зианчуринский (72,4%), Бижбулякский (74,1%), Шаранский (52,4%), Чишминский (50,0%), Кигинский (48,6%), Архангельский (46,9%), Иглинский (38,8%), ОО регионального подчинения (37,5%), Туймазинский (34,6%), Стерлитамакский (26,7%), Бураевский (26,5%), Кугарчинский (25,3%), Дюртюлинский (22,4%).

Такую высокую долю, не поступивших в учреждения СПО и ВО по профилям, можно объяснить тем, что общеобразовательные организации не создали условия для существенной дифференциации содержания обучения старшеклассников с широкими и гибкими возможностями построения обучающимися индивидуальных образовательных программ и не способствовали установлению равного доступа к полноценному образованию

разным категориям обучающихся в соответствии с их способностями, индивидуальными склонностями и потребностями.

Более 35% доля выпускников профильных классов, поступивших в СПО в пределах Республики Башкортостан, наблюдается в муниципалитетах Ишимбайский район (60,7%), Кушнаренковский район (49,1%), Бурзянский район (46,1%), Нуримановский район (42,0%), Благоварский район (39%), Дюртюлинский район (36,7%). Максимальная доля выпускников, которые поступили в СПО за пределами РБ, выявлена в Белокатайском МР и составила 48,3% против 17,2% в пределах республики (в 2,8 раз), происходит в муниципалитете отток молодёжи в другие субъекты Российской Федерации. Предполагаем, что это происходит из-за пограничного положения муниципалитета и транспортной доступности.

Более 55% доля выпускников профильных классов, которые поступили в учреждения высшего образования в соответствии с профилем в пределах Республики Башкортостан, наблюдается в районах: Гафурийский (69,8%), Караидельский (64,8%), Кармаскалинский (59,9%), Зилаирский (58,8%), Чекмагушевский (56,1%), Аскинском (55,2%), Буздякский (55,2%).

Есть муниципалитеты, где доля выпускников выше 20%, поступивших в ВУЗы за пределами Республики Башкортостан – это Мечетлинский МР (32,1%), Татышлинский МР (30,1%), Дуванский МР (29,7%), Туймазинский МР (26,9%), Зилаирский МР (23,5%), Бакалинский МР (23,2%), Хайбуллинский МР (22,7%), Кугарчинский МР (21,5%), Ермекеевский МР (21,4%), Илишевский МР (20,8%), Куяргазинский МР (20,5%).

Таблица 23

Доля выпускников 11 профильных классов 2021-2022 учебного года, поступивших в учреждения СПО и высшего образования в соответствии с профилем обучения «Городские ОО»

Наименование МР	Доля выпускников 11 профильных классов, поступивших				
	в учреждения СПО в соответствии с профилем обучения		в учреждения высшего образования в соответствии с профилем обучения		не в соответствии с профилем
	в пределах РБ	за пределами РБ	в пределах РБ	за пределами РБ	
ГО г.Агидель	4,7	0,0	18,6	39,5	37,2
ГО г.Кумертау	5,4	3,1	24,9	43,6	23,0
ГО ЗАТО г.Межгорье	2,3	1,2	4,7	19,8	72,1
ГО г.Нефтекамск	5,5	3,7	14,7	45,0	31,1
ГО г.Октябрьский	5,7	1,8	24,8	52,2	15,5
ГО г.Салават	8,7	2,0	27,5	28,2	33,6
ГО г.Сибай	15,8	4,7	32,1	45,6	1,9
г. Стерлитамак	8,2	1,8	35,7	33,1	21,3
г. Баймак	40,9	21,8	20,9	16,4	0,0
г. Белебей	23,5	1,7	10,3	13,2	51,3

г. Белорецк	11,8	2,6	23,5	41,5	20,6
г. Бирск	25,6	9,5	51,2	13,7	0,0
г. Благовещенск	23,5	2,4	55,3	18,8	0,0
г. Давлеканово	11,5	0,0	32,3	9,4	46,9
г. Дюртюли	53,0	32,2	9,9	4,0	1,0
г. Ишимбай	14,8	0,0	54,3	30,9	0,0
г. Мелеуз	3,3	0,5	52,8	24,1	19,3
г. Туймазы	3,6	0,0	29,2	64,3	3,0
г. Учалы	16,4	13,3	24,6	43,1	2,6
г. Янаул	12,4	6,5	12,4	34,9	33,7
ГО г.Уфа, Дёмский район	10,6	0,0	65,0	21,5	2,9
ГО г. Уфа, Калининский	13,2	0,5	42,6	5,3	38,3
ГО Г.Уфа, Кировский район	3,7	0,4	49,3	29,6	17,0
ГО г.Уфа, Ленинский район	4,4	0,6	44,5	29,6	20,9
ГО г.Уфа, Октябрьский	9,8	0,4	60,3	19,5	9,9
ГО г.Уфа, Орджоникидзевский район	2,3	0,3	36,7	25,0	35,7
ГО г.Уфа, Советский район	3,4	0,2	51,8	14,7	29,8
Регионального подчинения	8,9	1,8	8,9	1,8	80,8
Среднее значение	9,6	2,5	37,3	27,2	23,4

Количество выпускников 11 профильных классов 2022 года, поступивших в учреждения среднего профессионального образования в соответствии с профилем обучения, в разрезе ГО, с учетом кластеризации «Городские ОО» составляет в пределах РБ 13,5%, за пределами РБ - 4,1%.

Количество выпускников 11 профильных классов 2022 года, поступивших в учреждения высшего образования в соответствии с профилем обучения, в разрезе ГО в пределах РБ 34,7%, за пределами РБ 27,4%.

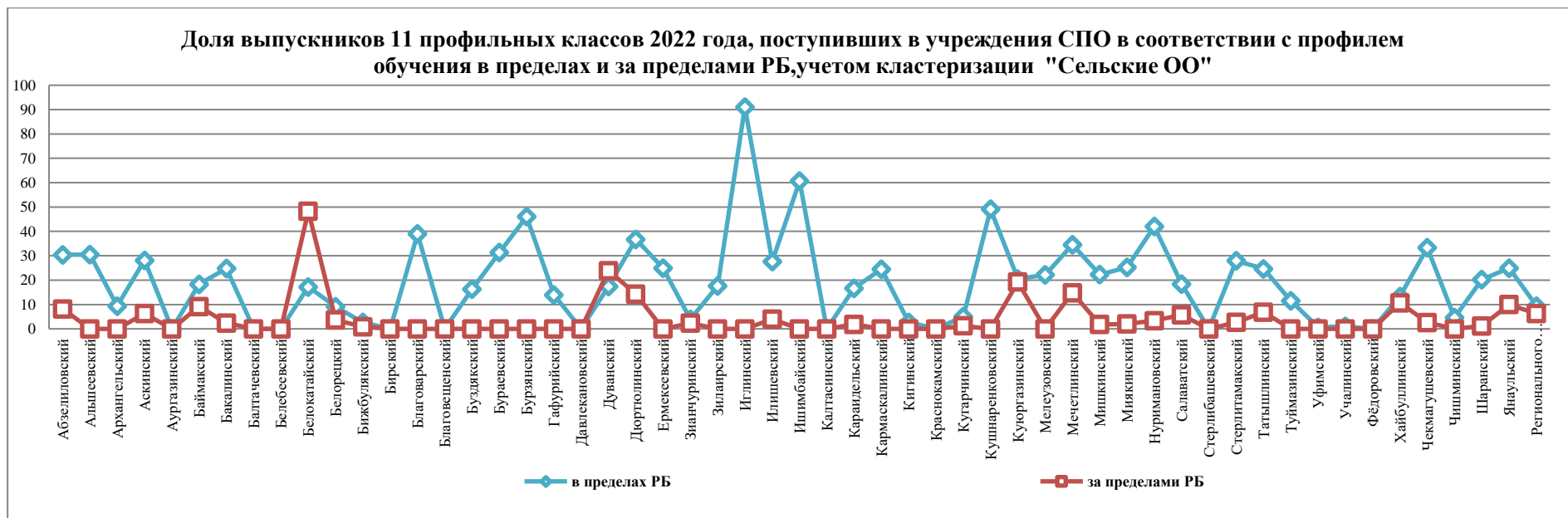
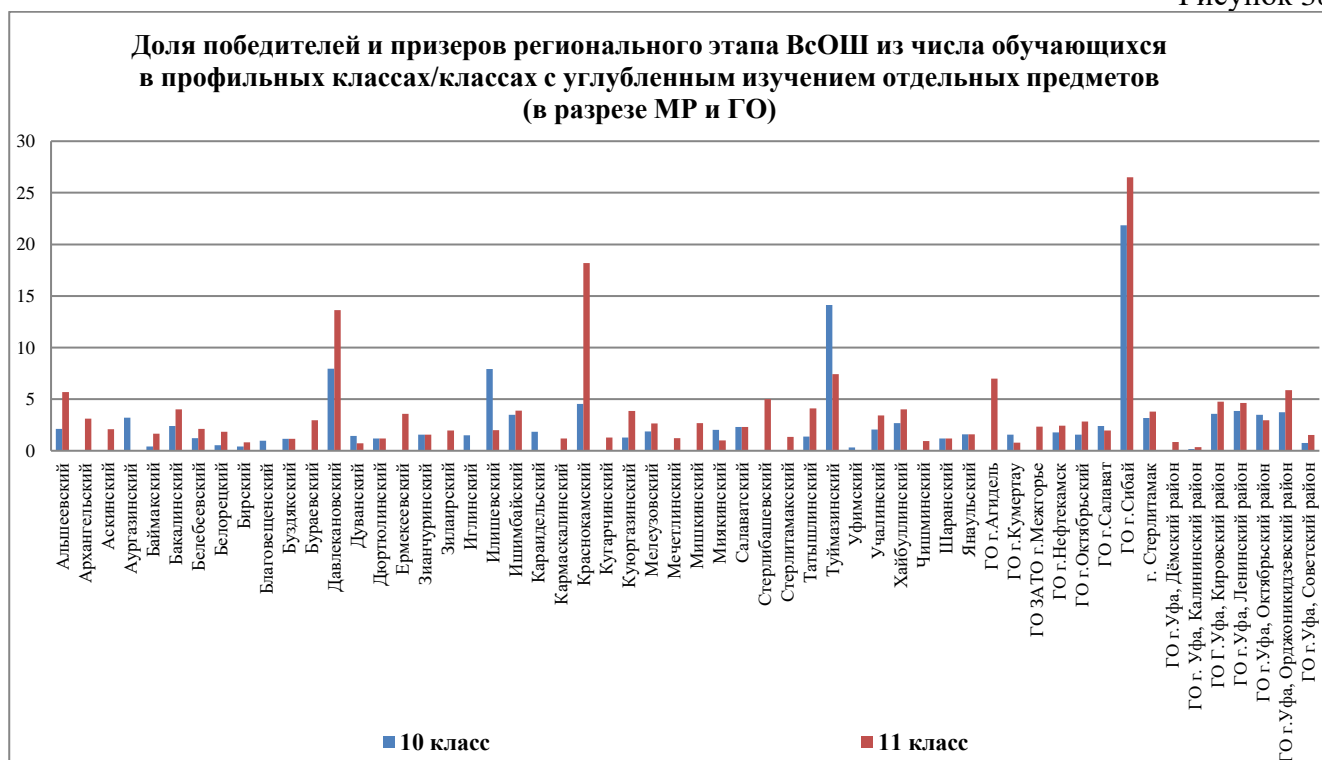


Рисунок 34

ДОЛЯ ПОБЕДИТЕЛЕЙ И ПРИЗЁРОВ РЕГИОНАЛЬНОГО/ ЗАКЛЮЧИТЕЛЬНОГО ЭТАПА ВСОШ ИЗ ЧИСЛА ОБУЧАЮЩИХСЯ В ПРОФИЛЬНЫХ КЛАССАХ/ КЛАССАХ С УГЛУБЛЕННЫМ ИЗУЧЕНИЕМ ОТДЕЛЬНЫХ ПРЕДМЕТОВ

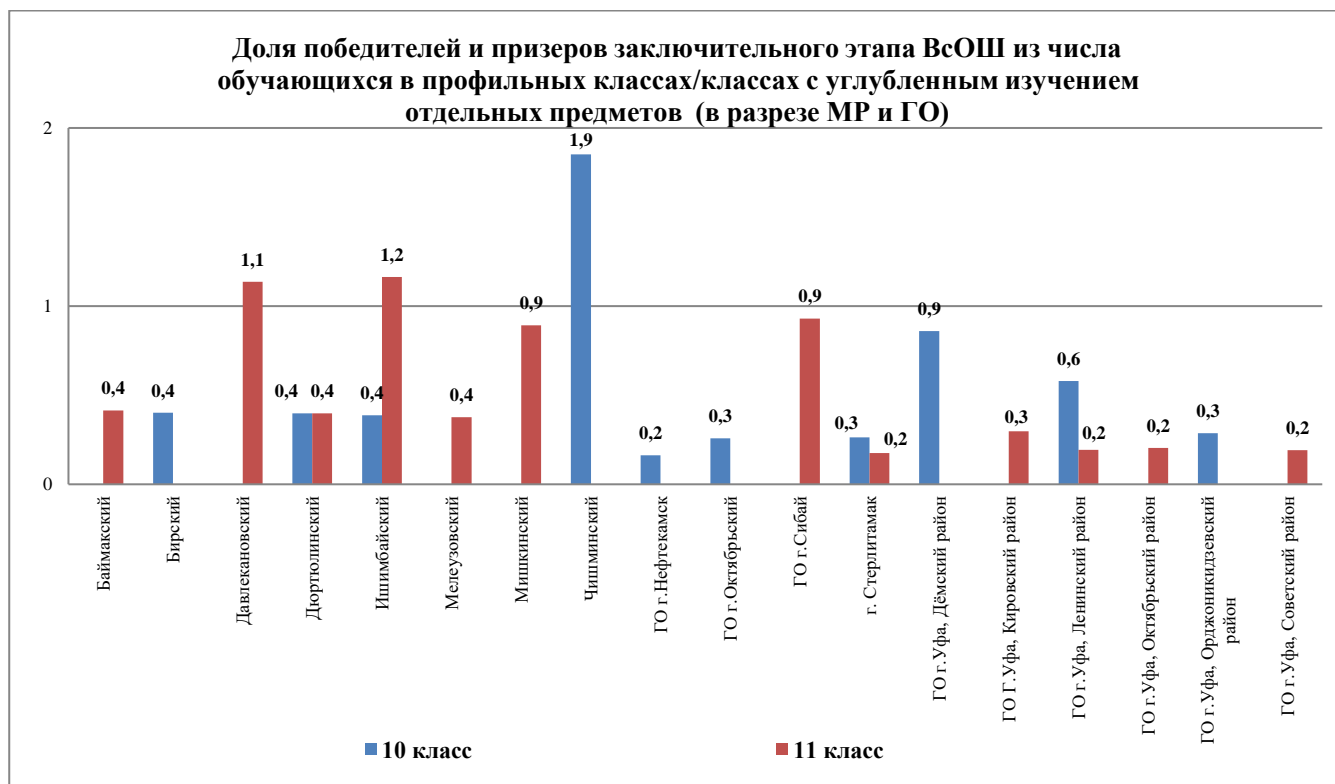
В 2021-2022 учебном году наибольшую долю победителей и призеров регионального этапа ВСОШ из числа обучающихся в профильных классах/классах с углубленным изучением отдельных предметов показали ОО ГО г.Сибай, Краснокамский муниципальный район, Давлекановский муниципальный район и Туймазинский муниципальный район.

Рисунок 38



Наибольшую долю победителей и призеров регионального этапа ВСОШ из числа обучающихся в профильных классах/классах с углубленным изучением отдельных предметов в разрезе МР и ГО показали обучающиеся Чишминского района, Ишимбайского района и Давлекановского района.

Рисунок 38



Доля победителей и призеров регионального этапа ВсОШ из числа обучающихся профильных классов/классов с углубленным изучением отдельных предметов в разрезе МР, с учетом кластеризации «Сельские ОО», среди обучающихся 10 классов составляет 0,7%, среди обучающихся 11 классов 1,6%.

Количество победителей и призеров заключительного этапа ВсОШ из числа обучающихся профильных классов/классов с углубленным изучением отдельных предметов в разрезе МР с учетом кластеризации (Сельские ОО), среди обучающихся 10 классов составляет 0,1%, среди обучающихся 11 классов 0%.

Таблица 24

Победители и призеры регионального этапа ВсОШ из числа обучающихся профильных классов/классов с углубленным изучением отдельных предметов

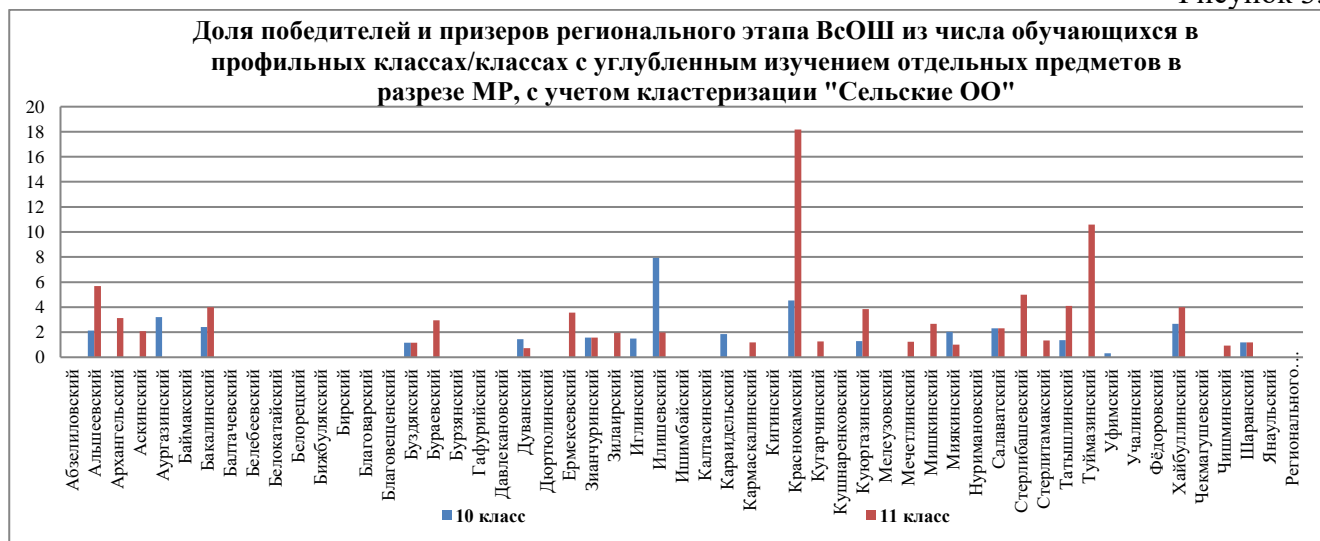
Наименование МР	Кластер «Сельские ОО»			
	Доля победителей и призеров регионального этапа ВсОШ из числа обучающихся профильных классов/классов с углубленным изучением отдельных предметов		Доля победителей и призеров заключительного этапа ВсОШ из числа обучающихся профильных классов/классов с углубленным изучением отдельных предметов	
	10 класс	11 класс	10 класс	11 класс
Абзелиловский	0,0	0,0	0,0	0,0
Альшеевский	2,1	5,7	0,0	0,0
Архангельский	0,0	3,1	0,0	0,0
Аскинский	0,0	2,1	0,0	0,0
Аургазинский	3,2	0,0	0,0	0,0
Баймакский	0,0	0,0	0,0	0,0
Бакалинский	2,4	4,0	0,0	0,0
Балтачевский	0,0	0,0	0,0	0,0
Белебеевский	0,0	0,0	0,0	0,0
Белокатайский	0,0	0,0	0,0	0,0

Белорецкий	0,0	0,0	0,0	0,0
Бижбулякский	0,0	0,0	0,0	0,0
Бирский	0,0	0,0	0,0	0,0
Благоварский	0,0	0,0	0,0	0,0
Благовещенский	0,0	0,0	0,0	0,0
Буздякский	1,2	1,2	0,0	0,0
Бураевский	0,0	2,9	0,0	0,0
Бурзянский	0,0	0,0	0,0	0,0
Гафурийский	0,0	0,0	0,0	0,0
Давлекановский	0,0	0,0	0,0	0,0
Дуванский	1,4	0,7	0,0	0,0
Дюртюлинский	0,0	0,0	0,0	0,0
Ермекеевский	0,0	3,6	0,0	0,0
Зианчуринский	1,6	1,6	0,0	0,0
Зилаирский	0,0	2,0	0,0	0,0
Иглинский	1,5	0,0	0,0	0,0
Илишевский	7,9	2,0	0,0	0,0
Ишимбайский	0,0	0,0	0,0	0,0
Калтасинский	0,0	0,0	0,0	0,0
Караидельский	1,9	0,0	0,0	0,0
Кармаскалинский	0,0	1,2	0,0	0,0
Кигинский	0,0	0,0	0,0	0,0
Краснокамский	4,5	18,2	0,0	0,0
Кугарчинский	0,0	1,3	0,0	0,0
Кушнаренковский	0,0	0,0	0,0	0,0
Куюргазинский	1,3	3,8	0,0	0,0
Мелеuzовский	0,0	0,0	0,0	0,0
Мечетлинский	0,0	1,2	0,0	0,0
Мишкинский	0,0	2,7	0,0	0,9
Миякинский	2,0	1,0	0,0	0,0
Нуримановский	0,0	0,0	0,0	0,0
Салаватский	2,3	2,3	0,0	0,0
Стерлибашевский	0,0	5,0	0,0	0,0
Стерлитамакский	0,0	1,3	0,0	0,0
Татышлинский	1,4	4,1	0,0	0,0
Туймазинский	0,0	10,6	1,9	0,0
Уфимский	0,3	0,0	0,0	0,0
Учалинский	0,0	0,0	0,0	0,0
Фёдоровский	0,0	0,0	0,0	0,0
Хайбуллинский	2,7	4,0	0,0	0,0
Чекмагушевский	0,0	0,0	0,0	0,0
Чишминский	0,0	0,9	1,9	0,0
Шаранский	1,2	1,2	0,0	0,0
Янаульский	0,0	0,0	0,0	0,0
ОО регионального подчинения	0,0	0,0	0,0	0,0
Среднее значение	0,7	1,6	0,1	0,0
	- отсутствуют ОО с профильным обучением, кроме универсального			
	- отсутствуют призеры и победители			

В 16 муниципалитетах кластера «Сельские ОО» отсутствуют призёры и победители ВсОШ в 2021-2022 учебном году (учитывались ОО с профильным обучением в данных муниципалитетах). Так же в 8 муниципалитетах отсутствуют ОО с профильным обучением, кроме универсального. В итоге это составляет 47,1% от общего числа муниципалитетов кластера «Сельские ОО».

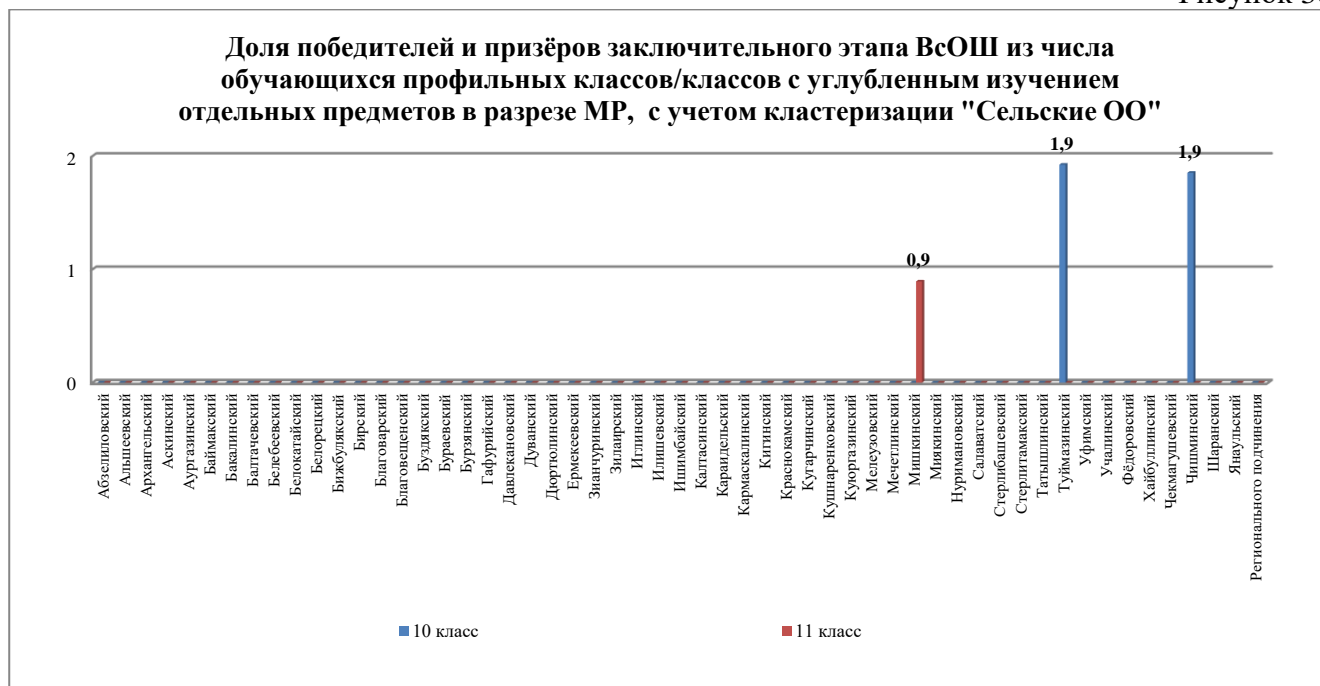
Высокую долю победителей и призеров регионального этапа ВсОШ из числа обучающихся профильных классов/классов с углубленным изучением отдельных предметов относительно других муниципалитетов РБ показали – Краснокамский район, Туймазинский район, Илишевский район, Альшеевский район. Но необходимо отметить, что в 2021-2022 учебном году из ОО кластера «Сельские ОО» только в Туймазинском, Чишминском и Мишкинском районах есть победители и призеры заключительного этапа ВсОШ из числа обучающихся профильных классов/классов с углубленным изучением отдельных предметов.

Рисунок 35



Можно предположить, что в общеобразовательных организациях кластера «Сельские ОО» проводится недостаточная индивидуальная работа с одарёнными детьми, а также недостаточный контроль со стороны администраций ОО и муниципалитетов.

Рисунок 36



В кластере «Городские ОО» доля победителей и призёров регионального этапа ВсОШ из числа обучающихся профильных классов/классов с углубленным изучением отдельных предметов в разрезе ГО среди обучающихся 10 классов составляет 3,2%, среди обучающихся 11 классов 4,3%.

Количество победителей и призёров заключительного этапа ВсОШ из числа обучающихся профильных классов/классов с углубленным изучением отдельных предметов в разрезе ГО среди обучающихся 10 классов составляет 0,1%, среди обучающихся 11 классов 0,2%.

Таблица 26

**Победители и призёры регионального этапа ВсОШ
из числа обучающихся профильных классов/классов
с углубленным изучением отдельных предметов**

Кластер «Городские ОО»				
Наименование МР	Доля победителей и призёров регионального этапа ВсОШ из числа обучающихся профильных классов/классов с углубленным изучением отдельных предметов		Доля победителей и призёров заключительного этапа ВсОШ из числа обучающихся профильных классов/классов с углубленным изучением отдельных предметов	
	10 класс	11 класс	10 класс	11 класс
ГО г.Агидель	0,0	7,0	0,0	0,0
ГО г.Кумертау	1,6	0,8	0,0	0,0
ГО ЗАТО г.Межгорье	0,0	2,3	0,0	0,0
ГО г.Нефтекамск	1,8	2,4	0,2	0,0
ГО г.Октябрьский	1,6	2,8	0,3	0,0
ГО г.Салават	2,4	2,0	0,0	0,0
ГО г.Сибай	21,9	26,5	0,0	0,9
г. Стерлитамак	3,2	3,8	0,3	0,2
г. Баймак	0,9	3,6	0,0	0,9
г. Белебей	1,7	3,0	0,0	0,0
г. Белорецк	0,4	2,6	0,0	0,0
г. Бирск	0,5	0,9	0,5	0,0
г. Благовещенск	1,2	0,0	0,0	0,0
г. Давлеканово	7,3	12,5	0,0	1,0
г. Дюртюли	1,5	1,5	0,5	0,5
г. Ишимбай	3,9	4,3	0,4	0,0
г.Мелеуз	2,4	3,3	0,0	0,5
г. Туймазы	16,1	10,7	0,0	0,0
г. Учалы	3,1	5,1	0,0	0,0
г. Янаул	1,8	1,8	0,0	0,0
ГО г.Уфа, Дёмский район	0,0	0,9	0,9	0,0
ГО г. Уфа, Калининский	0,2	0,4	0,0	0,0
ГО Г.Уфа, Кировский	3,6	4,8	0,0	0,3
ГО г.Уфа, Ленинский	3,9	4,6	0,6	0,2
ГО г.Уфа, Октябрьский	3,5	3,0	0,0	0,2
ГО г.Уфа, Орджоникидзевский район	3,7	5,9	0,3	0,0
ГО г.Уфа, Советский район	0,8	1,5	0,0	0,2
ОО регионального подчинения	1,6	1,6	0,0	0,0
Среднее значение	3,2	4,3	0,1	0,2

Наибольшую долю победителей и призёров регионального этапа ВсОШ из числа обучающихся профильных классов/классов с углубленным изучением

отдельных предметов в кластере «Городские ОО» показали ОО городов Сибая, Туймазы и Давлеканово.

Необходимо отметить, что в ОО регионального подчинения есть небольшая доля победителей и призеров регионального этапа ВсОШ, но отсутствуют победители и призёры на заключительном этапе.

Количество победителей и призёров заключительного этапа ВсОШ из числа обучающихся профильных классов/классов с углубленным изучением отдельных предметов показали обучающиеся ОО из городов Давлеканово, Дюртюли, Уфы, Стерлитамак, Ишимбая, Туймазы, Мелеуз.

Рисунок 37

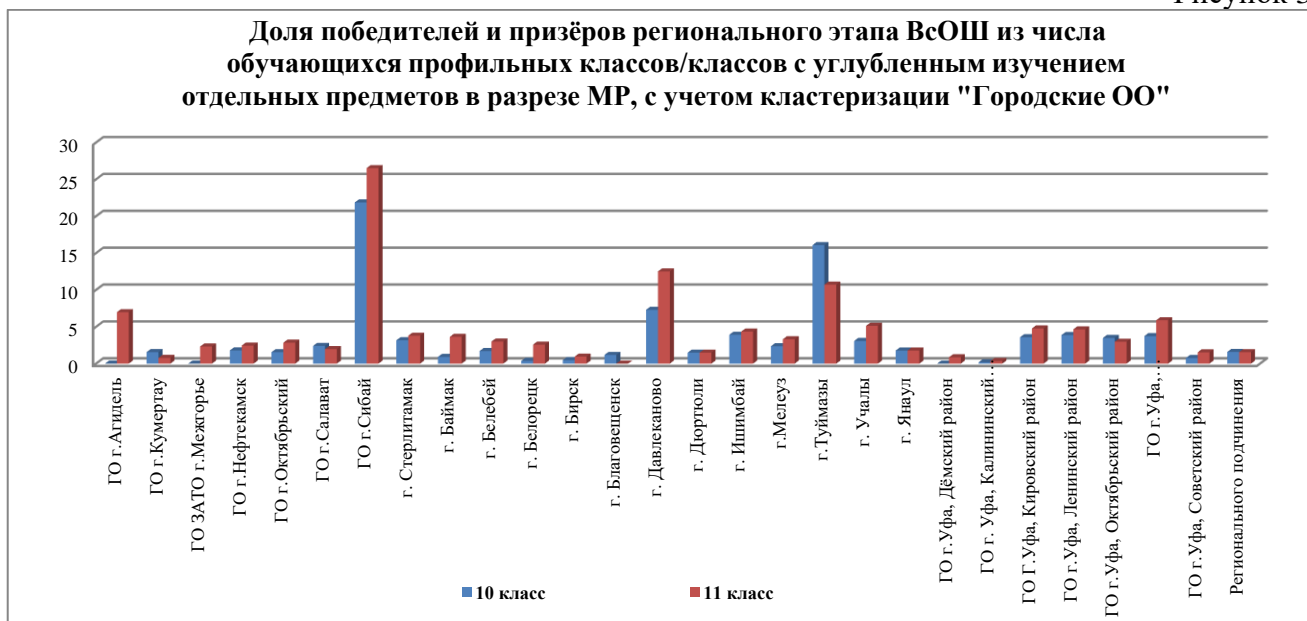


Рисунок 38



ДОЛЯ ОО, ЗАКЛЮЧИВШИХ СОГЛАШЕНИЯ И/ИЛИ ДОГОВОРА О СОТРУДНИЧЕСТВЕ С ОБРАЗОВАТЕЛЬНЫМИ ОРГАНИЗАЦИЯМИ ВЫСШЕГО И СРЕДНЕГО ПРОФЕССИОНАЛЬНОГО ОБРАЗОВАНИЯ, ПРЕДПРИЯТИЯМИ, ОБЩЕСТВЕННЫМИ ОРГАНИЗАЦИЯМИ, УЧРЕЖДЕНИЯМИ и другое

Доля ОО, заключивших соглашения и/или договора составляет:

- с образовательными организациями среднего профессионального образования - 10,6%;
- с образовательными организациями высшего образования – 23,5%;
- с предприятиями – 2,6%;
- с общественными организациями – 2,1%;
- с другими учреждениями – 12,5%.

Таблица 27

Доля ОО, заключивших соглашения и/или договоры					
Наименование	с ОО среднего профессионального образования	с ОО высшего образования	с предприятиями	с общественными организациями	с другими учреждениями
Сельские ОО	3,8	11,7	1,4	0,7	4,1
Городские ОО	24,0	46,4	5,0	5,0	28,6
Регионального подчинения	54,5	54,5	11,1	22,2	44,4
По Республике Башкортостан	10,6	23,0	2,6	2,1	12,5

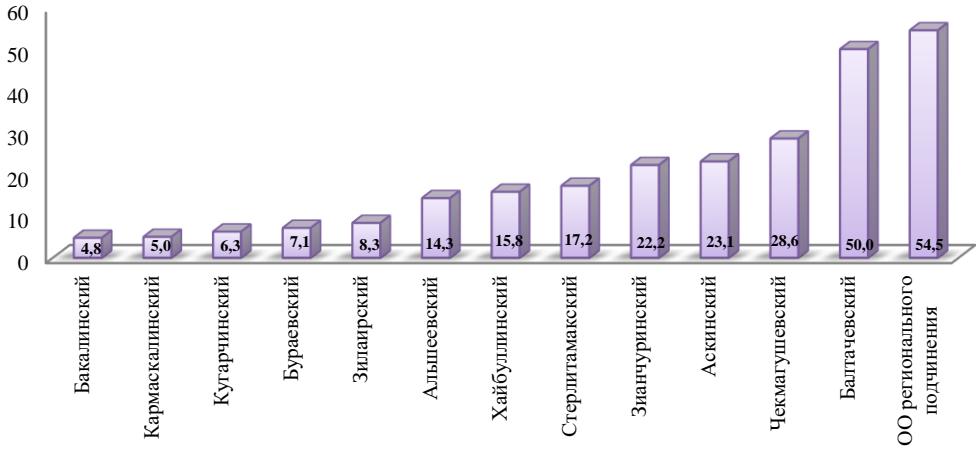
Таблица 28

Наименование МР	Доля ОО, заключивших соглашения и/или договоры				
	с ОО среднего профессионального образования	с ОО высшего образования	с предприятиями	с общественными организациями	с другими учреждениями
Абзелиловский	0,0	9,5	0,0	0,0	0,0
Альшеевский	14,3	23,8	0,0	4,8	0,0
Архангельский	0,0	5,9	0,0	0,0	0,0
Аскинский	23,1	23,1	0,0	0,0	0,0
Аургазинский	0,0	5,0	0,0	0,0	0,0
Баймакский	0,0	0,0	0,0	0,0	0,0
Бакалинский	4,8	0,0	0,0	9,5	19,0
Балтачевский	50,0	7,1	0,0	0,0	0,0
Белебеевский	0,0	0,0	0,0	0,0	0,0
Белокатайский	0,0	0,0	0,0	0,0	0,0
Белорецкий	0,0	0,0	0,0	0,0	0,0
Бижбулякский	0,0	46,7	0,0	0,0	0,0
Бирский	0,0	0,0	0,0	0,0	0,0
Благоварский	0,0	9,1	0,0	0,0	0,0
Благовещенский	0,0	22,2	0,0	0,0	33,3
Буздякский	0,0	9,1	0,0	0,0	0,0
Буряевский	7,1	21,4	0,0	0,0	0,0
Бурзянский	0,0	0,0	0,0	0,0	0,0
Гафурыйский	0,0	10,5	0,0	0,0	0,0
Давлекановский	0,0	0,0	0,0	0,0	0,0
Дуванский	0,0	71,4	14,3	0,0	0,0
Дюртюлинский	0,0	0,0	0,0	0,0	0,0
Ермекевский	0,0	9,1	0,0	0,0	0,0

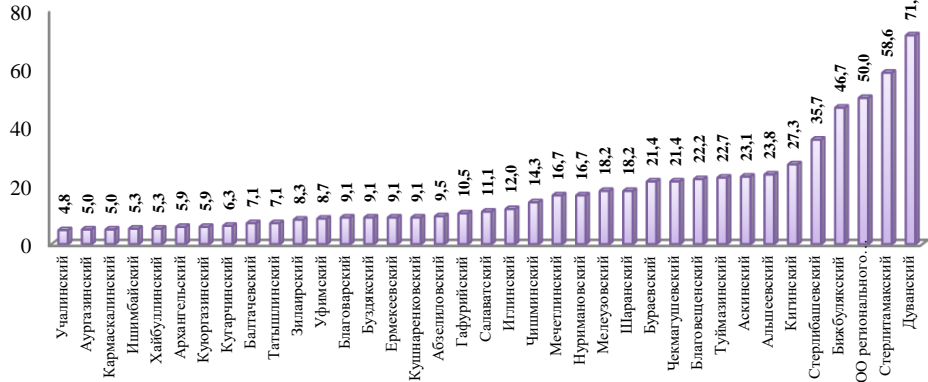
Зианчуринский	22,2	16,7	11,1	22,2	0,0
Зилаирский	8,3	8,3	0,0	0,0	0,0
Иглинский	0,0	12,0	0,0	0,0	0,0
Илишевский	0,0	0,0	0,0	0,0	0,0
Ишимбайский	0,0	5,3	0,0	0,0	5,3
Калтасинский	0,0	0,0	0,0	0,0	0,0
Караидельский	0,0	0,0	0,0	0,0	0,0
Кармаскалинский	5,0	5,0	5,0	0,0	0,0
Кигинский	0,0	27,3	0,0	0,0	0,0
Краснокамский	0,0	0,0	0,0	0,0	0,0
Кугарчинский	6,3	6,3	25,0	0,0	0,0
Кушнаренковский	0,0	9,1	0,0	0,0	0,0
Куюргазинский	0,0	5,9	0,0	0,0	0,0
Мелеузовский	0,0	18,2	0,0	0,0	0,0
Мечетлинский	0,0	16,7	0,0	0,0	0,0
Мишкинский	0,0	0,0	0,0	0,0	0,0
Миякинский	0,0	0,0	0,0	0,0	0,0
Нуримановский	0,0	16,7	0,0	0,0	0,0
Салаватский	0,0	11,1	11,1	0,0	0,0
Стерлибашевский	0,0	35,7	0,0	0,0	100,0
Стерлитамакский	17,2	58,6	10,3	0,0	6,9
Татышлинский	0,0	7,1	0,0	0,0	0,0
Туймазинский	0,0	22,7	0,0	0,0	9,1
Уфимский	0,0	8,7	0,0	0,0	0,0
Учалинский	0,0	4,8	0,0	0,0	0,0
Фёдоровский	0,0	0,0	0,0	0,0	0,0
Хайбуллинский	15,8	5,3	0,0	0,0	10,5
Чекмагушевский	28,6	21,4	0,0	0,0	21,4
Чишминский	0,0	14,3	0,0	0,0	0,0
Шаранский	0,0	18,2	0,0	0,0	18,2
Янаульский	0,0	0,0	0,0	0,0	0,0
ГО г.Агидель	0,0	0,0	0,0	0,0	66,7
ГО г.Кумертау	16,7	33,3	8,3	0,0	91,7
ГО ЗАТО г.Межгорье	0,0	0,0	0,0	0,0	0,0
ГО г.Нефтекамск	20,0	80,0	0,0	0,0	20,0
ГО г.Октябрьский	21,4	0,0	7,1	7,1	7,1
ГО г.Салават	11,1	0,0	0,0	0,0	0,0
ГО г.Сибай	41,7	16,7	0,0	0,0	33,3
г. Стерлитамак	15,8	73,7	5,3	5,3	13,2
г. Баймак	0,0	16,7	0,0	0,0	0,0
г. Белебей	20,0	30,0	0,0	0,0	0,0
г. Белорецк	7,1	21,4	0,0	0,0	0,0
г. Бирск	57,1	14,3	0,0	0,0	57,1
г. Благовещенск	0,0	66,7	0,0	0,0	50,0
г. Давлеканово	16,7	83,3	0,0	0,0	0,0
г. Дюртюли	0,0	33,3	0,0	0,0	0,0
г. Ишимбай	7,1	50,0	0,0	0,0	7,1
г.Мелеуз	0,0	0,0	0,0	0,0	0,0
г.Туймазы	0,0	10,0	10,0	0,0	0,0
г. Учалы	60,0	100,0	40,0	60,0	100,0
г. Янаул	0,0	0,0	0,0	0,0	0,0
ГО г.Уфа, Дёмский район	62,5	0,0	0,0	0,0	50,0
ГО г. Уфа, Калининский район	12,5	91,7	8,3	4,2	45,8
ГО Г.Уфа, Кировский район	22,2	94,4	0,0	0,0	33,3
ГО г.Уфа, Ленинский район	27,3	100,0	9,1	0,0	45,5
ГО г.Уфа,	75,0	87,5	12,5	4,2	25,0

Октябрьский район					
ГО г.Уфа, Орджоникидзевский район	52,0	100,0	16,0	24,0	16,0
ГО г.Уфа, Советский район	68,8	100,0	12,5	12,5	93,8
ОО регионального подчинения	54,5	54,5	11,1	22,2	44,4
Среднее значение	10,6	23,5	2,6	2,1	12,5

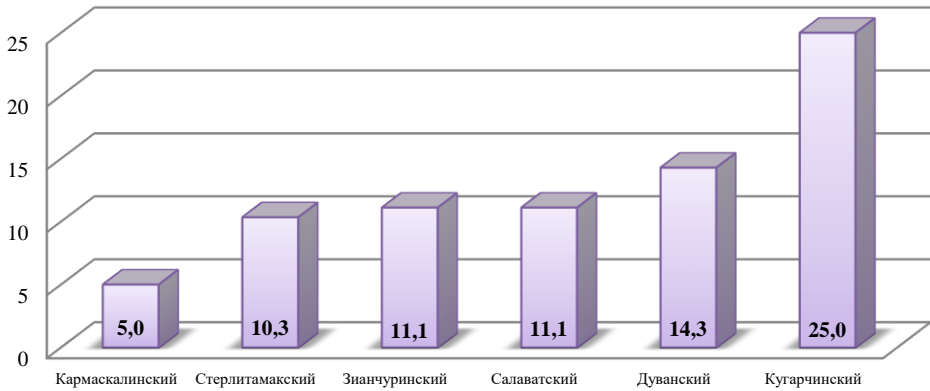
Доля ОО, заключивших соглашения и/ или договора с образовательными организациями среднего профессионального образования, с учетом кластеризации "Сельские ОО"



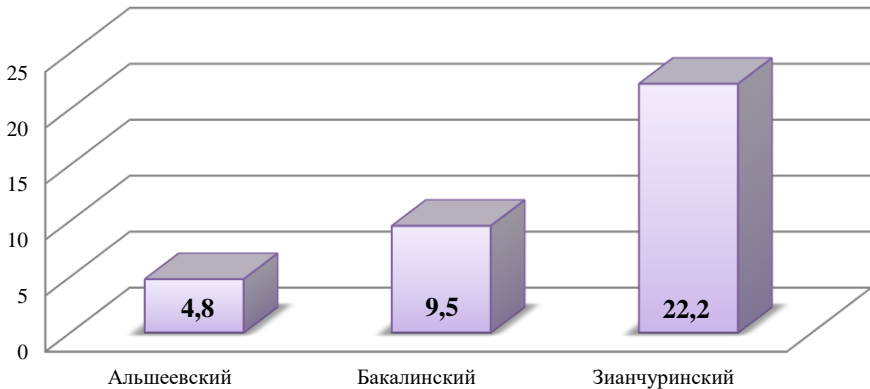
Доля ОО, заключивших соглашения и /или договоры о сотрудничестве с образовательными организациями высшего образования, с учетом кластеризации "Сельские ОО"



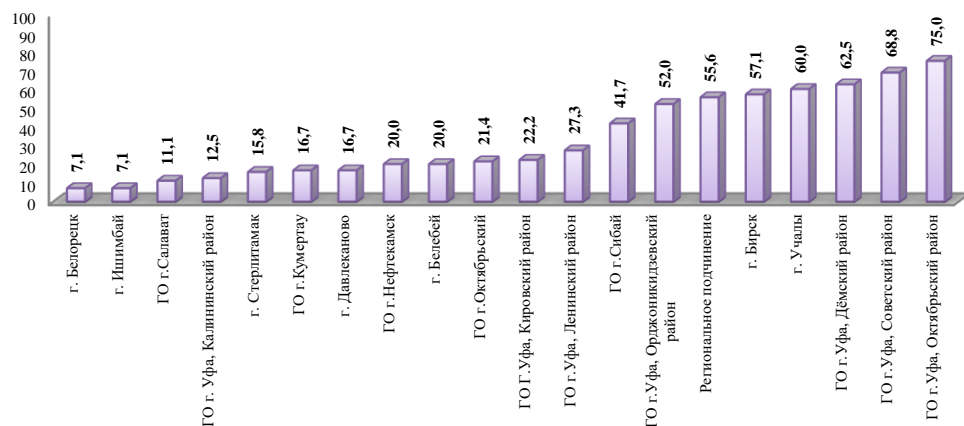
Доля ОО, заключивших соглашения и/ или договора о сотрудничестве с предприятиями, с учетом кластеризации "Сельские ОО"



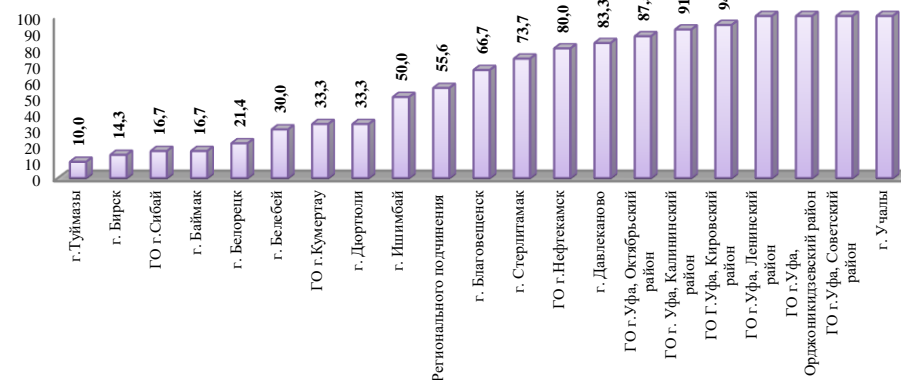
Доля ОО, заключивших соглашения и/ или договора с общественными организациями, с учетом кластеризации "Сельские ОО"



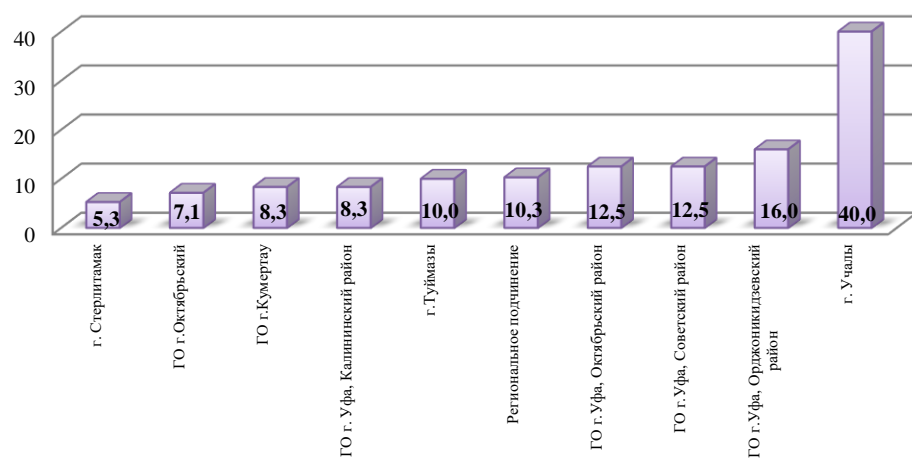
Доля ОО, заключивших соглашения и/ или договора о сотрудничестве с образовательными организациями среднего профессионального образования, с учетом кластеризации "Городские ОО"



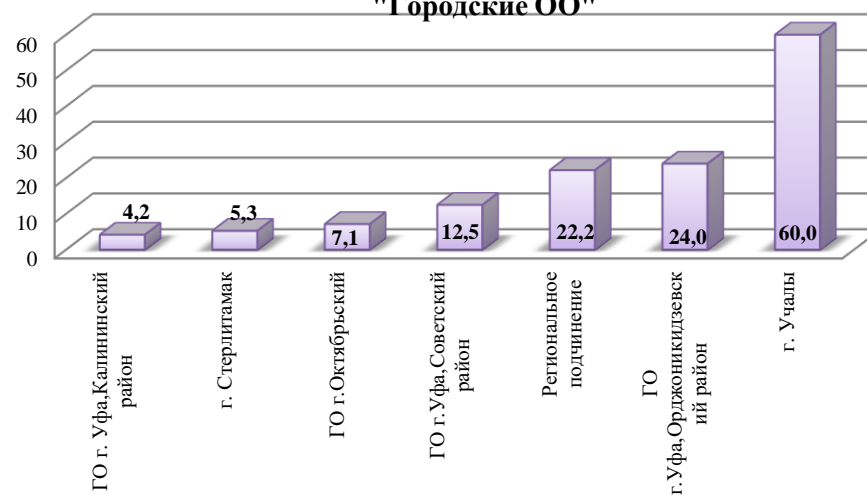
Доля ОО, заключивших соглашения и/ или договора о сотрудничестве с образовательными организациями высшего образования, с учетом кластеризации "Городские ОО"

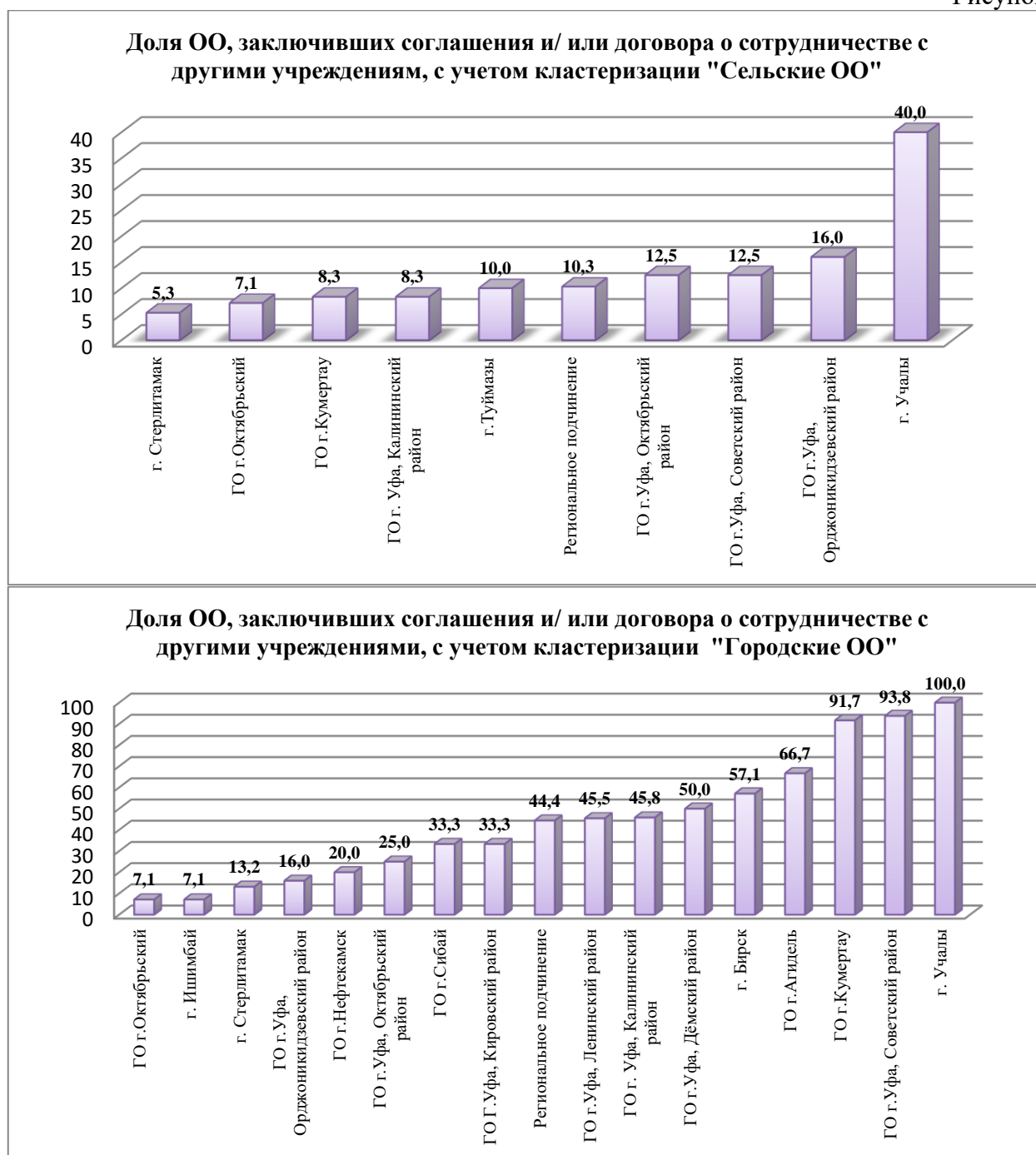


Доля ОО, заключивших соглашения и/ или договора о сотрудничестве с предприятиями, учетом кластеризации "Городские ОО"



Доля ОО, заключивших соглашения и/ или договора с общественными организациями, с учетом кластеризации "Городские ОО"





Доля ОО, заключивших соглашения и/или договора о сотрудничестве с другими учреждениями, с учетом кластеризации

Сельские ОО		Городские ОО	
Муниципалитет	Доля	Город	Доля
Ишимбайский	5,3	ГО г.Октябрьский	7,1
Стерлитамакский	6,9	г. Ишимбай	7,1
Туймазинский	9,1	г. Стерлитамак	13,2
Хайбуллинский	10,5	ГО г.Уфа, Орджоникидзевский район	16,0
Шаранский	18,2	ГО г.Нефтекамск	20,0
Бакалинский	19,0	ГО г.Уфа, Октябрьский район	25,0
Чекмагушевский	21,4	ГО г.Сибай	33,3
Благовещенский	33,3	ГО Г.Уфа, Кировский район	33,3
ОО регионального подчинения	100,0	ОО регионального подчинения	44,4
Стерлибашевский	100,0	ГО г.Уфа, Ленинский район	45,5
		ГО г. Уфа, Калининский район	45,8
		г. Благовещенск	50,0
		ГО г.Уфа, Дёмский район	50,0
		г. Бирск	57,1
		ГО г.Агидель	66,7
		ГО г.Кумертау	91,7
		ГО г.Уфа, Советский район	93,8
		г. Учалы	100,0
Среднее значение	25	Среднее значение	44,4

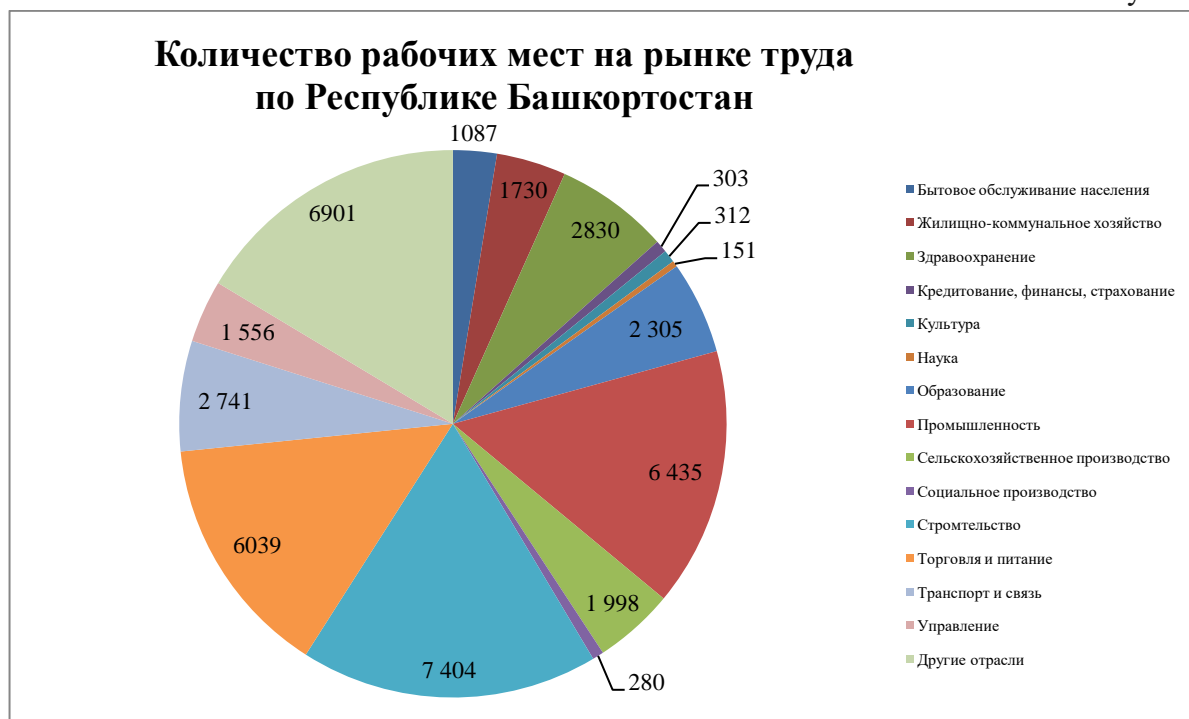
ВЫВОДЫ

Профильное обучение является одним из средств дифференциации и индивидуализации обучения, позволяющим за счет изменений в структуре, содержании и организации образовательного процесса более плотно учитывать интересы, склонности и способности обучающихся, создавать условия для обучения в соответствии с их профессиональными интересами и намерениями в отношении продолжения образования. Обучение в таких классах направлено на обеспечение ориентации образовательной программы на конкретные области знания и/или виды деятельности, определяющей ее предметно-тематическое содержание, преобладающие виды учебной деятельности и требования к результатам освоения образовательной программы повышенного уровня.

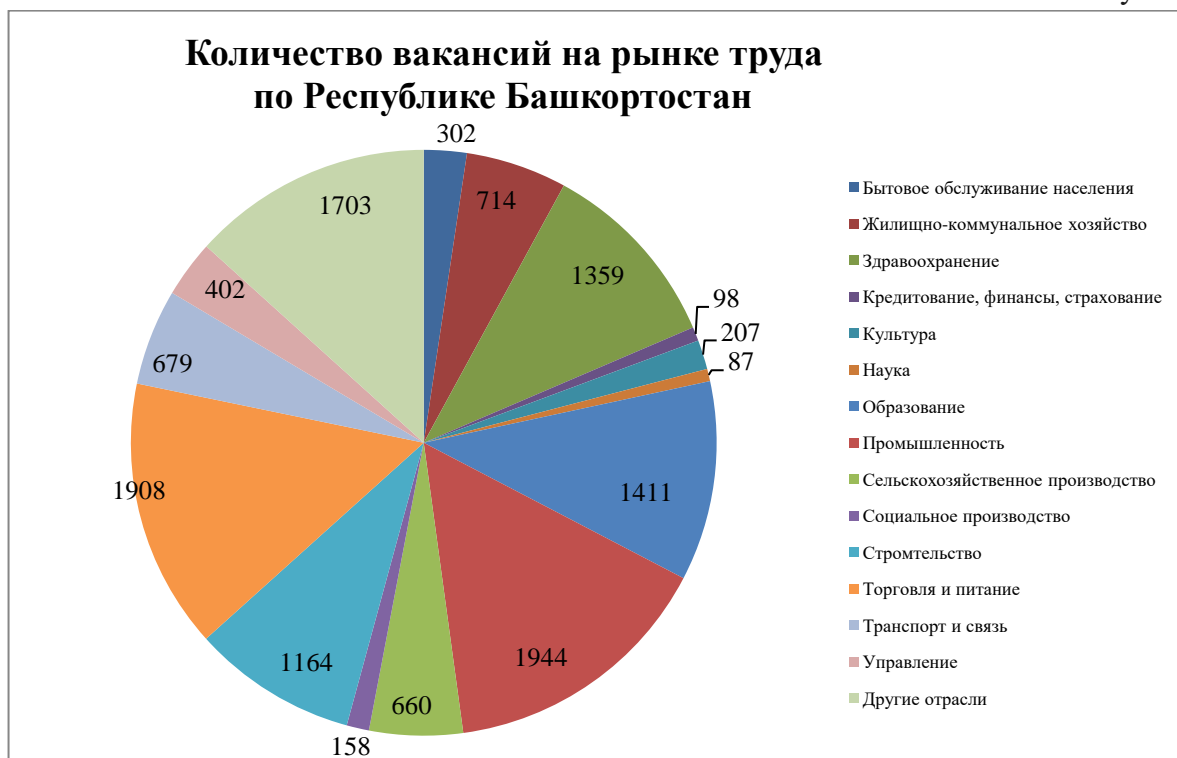
В тоже время при определении профиля обучения необходимо учитывать тенденции изменений на рынке труда.

По данным «Башстата» в Республике Башкортостан наибольшее количество рабочих мест на рынке труда наблюдается в строительстве, промышленности, торговле и питании. В связи с этим мы понимаем, что нам необходимы специалисты в этих отраслях хозяйства в наибольшей степени.

Рисунок 50



Проанализировав данные по вакансиям на рынке труда республики, мы видим, что также больше всего нам необходимы специалисты в отраслях промышленности, торговли и питания, в отраслях сельскохозяйственного производства, в образовании и здравоохранении.



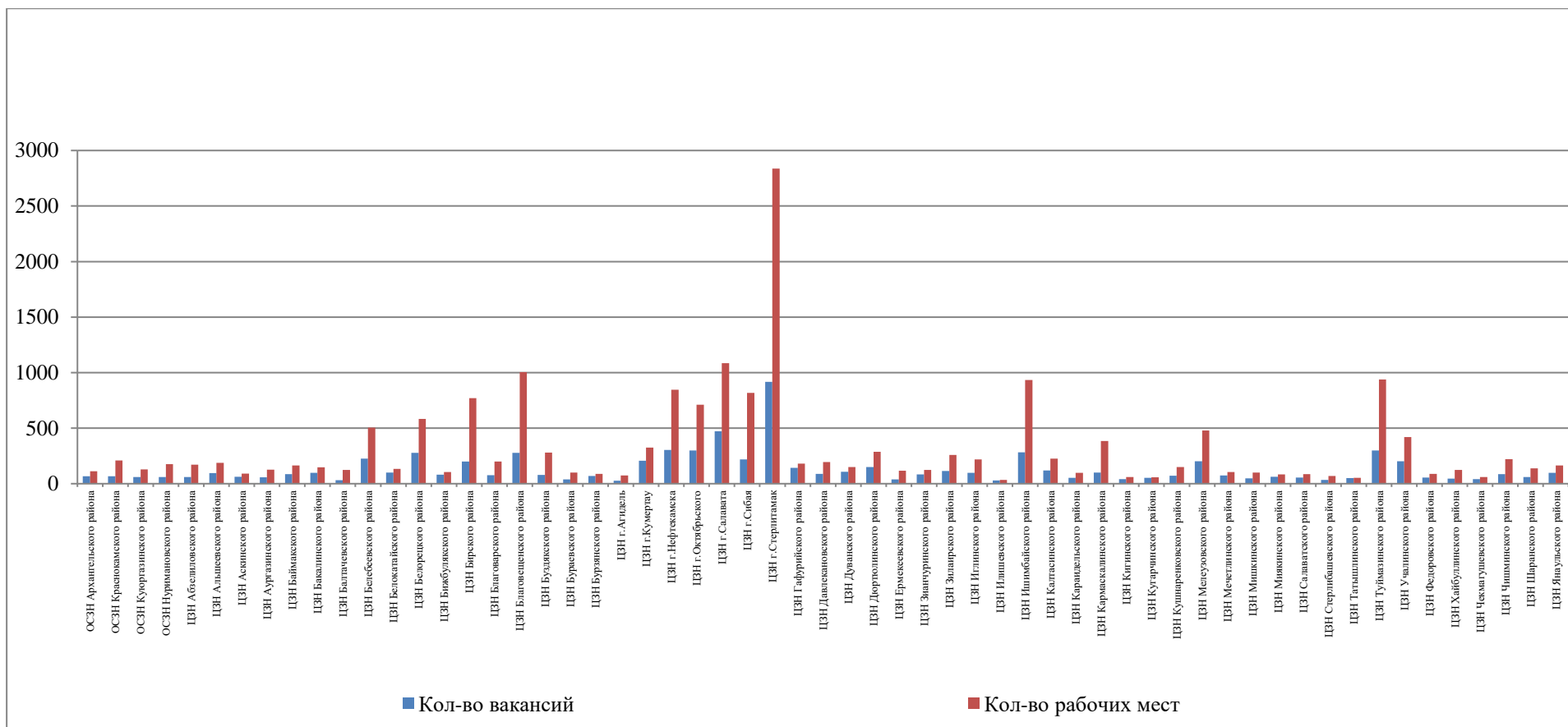
Рекомендуем общеобразовательным организациям и муниципальным службам обратить внимание на распространение профильного обучения в направлениях естественнонаучного, технологического, гуманитарного.

Необходимо развивать материально-техническую базу для развития этих направлений не только в ОО, но создавать научно-образовательные кластеры в муниципалитетах для развития у обучающихся интереса к этим направлениям, заключать больше соглашений для совместной работы с предприятиями республики, с ВУЗами и ССУЗами на основе сетевого взаимодействия в рамках социального партнёрства, объединяющая научные, образовательные, социальные, культурные учреждения, промышленные предприятия, элементы инновационной инфраструктуры. Необходимо ориентироваться на потребности региональных отраслевых производственно-технологических кластеров, испытывающих дефицит квалифицированных кадров. На основе сетевого взаимодействия можно выполнять инновационные проекты в сфере образования на высоком уровне координации целей и интеграции всех видов ресурсов, достигаемом посредством формирования внутреннего информационного пространства сети и приводящего в результате к созданию коллективных объектов интеллектуальной собственности в сфере образования и увеличению внешнего эффекта.

Так же необходимо обратить внимание на квалификацию учителей-предметников по этим направлениям, создав для них методические службы

для работы с одарёнными детьми с целью активизации их участия в конкурсах, олимпиадах различного уровня.

Определяя региональные цели и задачи по профильному обучению, стоит акцентировать внимание на такой организации учебного процесса, как индивидуальный подход к обучению в отношении конкретных детей.



АДРЕСНЫЕ РЕКОМЕНДАЦИИ

Региональный уровень управления системой образования

- разработать и ввести в действие нормативно-правовой документ, регламентирующий созданию научно-образовательных кластеров на уровне республики и муниципалитетов;

- объединить в сетевое взаимодействие все общеобразовательные организации с участниками научно-образовательных кластеров в рамках социального партнёрства научные, образовательные, социальные, культурные учреждения, промышленные предприятия, элементы инновационной инфраструктуры.

ГАУ ДПО Институт развития образования Республики Башкортостан, Центр непрерывного повышения профессионального мастерства педагогических работников ГБПОУ Уфимский многопрофильный профессиональный колледж, ФГБОУ ВО «БГПУ им. М.Акмуллы», ГАУ ДПО «Центр опережающей профессиональной подготовки Республики Башкортостан»:

1. Продолжить информационно – методическое сопровождение образовательных организаций Республики Башкортостан по организации и проведению профориентационных мероприятий.
2. Развивать информационно-методическое сопровождение деятельности педагогических работников в области профильного обучения через обобщение и распространение лучших практик, организацию площадок для обмена успешными практиками, проведение мероприятий посредством Цифрового образовательного ресурса, подготовки и издания методических рекомендаций и пособий.
3. Содействовать развитию конкурсного движения в региональной системе образования в сфере организации профориентационной работы и самоопределения обучающихся.
4. Продолжить разработку и реализацию дополнительных профессиональных программ по вопросам профессиональной ориентации.

Органам местного самоуправления, осуществляющим управление в сфере образования:

1. Принять к сведению результаты мониторинга, представленные в информационных материалах.
2. Проанализировать управленческий цикл по повышению качества образования по основным общеобразовательным программам всех уровней образования, его полноту, при необходимости внести коррективы в механизмы управления на уровне муниципального органа

местного самоуправления, осуществляющего управление в сфере образования, уровне образовательных организаций, проработать меры, необходимые для повышения обучающихся, и обеспечить их реализацию.

3. Планировать деятельность по развитию системы работы по определению профильного обучения обучающихся с учетом результатов мониторинга и запроса обучающихся и их родителей/законных представителей, а также запроса рынка труда Республики Башкортостан.
4. Обеспечить ежегодно разработку плана работы по работе с обучающимися, получающие СОО по профильному обучению, включая мероприятия по популяризации рабочих профессий и других специальностей, востребованных на рынке труда Республики Башкортостан.
5. Развивать взаимодействие с образовательными организациями среднего профессионального образования и работодателями в целях проведения профориентационных мероприятий, содействия трудоустройству и закреплению выпускников в организациях, осуществляющих деятельность на территории Республики Башкортостан.
6. Содействовать заключению соглашений между профессиональными образовательными организациями и общеобразовательными организациями, учреждениями дополнительного образования в целях подготовки и участия обучающихся в олимпиадах и конкурсах различного уровня.
7. Содействовать участию обучающихся 6–11 классов в федеральном проекте по ранней профессиональной ориентации «Билет в будущее» в рамках федерального проекта «Успех каждого ребенка» национального проекта «Образование».
8. Проводить профориентационные мероприятия совместно с предприятиями, образовательными организациями, центрами профориентационной работы, в том числе с учётом межведомственного взаимодействия.
9. Увеличить охват школьников психолого-педагогической поддержкой, консультационной помощью по вопросам профессиональной ориентации.
10. Обобщать и транслировать положительный опыт на уровне муниципалитетов в сфере психолого-педагогического сопровождения профессионального самоопределения обучающихся.
11. Содействовать усилению работы с детьми и их родителями в области профориентации на системном уровне.

12. Своевременно проводить необходимую корректировку профилей обучения на основе мониторингов в соответствии с запросами обучающихся, их родителей и рынка труда в своем муниципалитете.
13. Организовать изучение и трансляцию практик **общеобразовательных организаций**:
- ГО г.Агидель, МР Баймакский район, МР Благовещенский район, МР Дюртюлинский район, все выпускники профильных классов сдали ЕГЭ по предметам профильного обучения;
 - МР Гафурийский район, МР Караидельский район, МР Кармаскалинский район, МР Зилаирский район, МР Чекмагушевский район, МР Аскинский район, МР Буздякский район где более 55% выпускников профильных классов поступили в учреждения высшего образования в соответствии с профилем обучения в пределах РБ;
 - ГО г.Сибай, МР Краснокамский район, МР Туймазинский район, МР Илишевский район, МР Чишминский район, МР Альшеевский район, МР Мишкинский район которые показали высокую долю победителей и призёров регионального этапа ВсОШ из числа обучающихся профильных классов и классов с углубленным изучением отдельных предметов.
14. Организовать изучение возможностей улучшения результатов **общеобразовательных организаций**:
- МР Давлекановский район, МР Калтасинский район, МР Фёдоровский район для создания условий по дифференциации содержания обучения старшеклассников с возможностями индивидуальных образовательных программ по естественнонаучному профилю;
 - МР Мелеузовский район, который показал низкую долю выпускников профильных классов, выбравших для сдачи ЕГЭ предмет по выбору в соответствии с профилем;
 - МР Ишимбайский район, МР Учалинский район которые показали высокую долю выпускников профильных классов, получивших неудовлетворительную отметку на ЕГЭ по предметам профильного обучения;
 - МР Уфимский район, МР Учалинский район, МР Стерлибашевский район, МР Зианчуринский район, МР Бижбулякский район, МР Шаранский район, МР Чишминский район, МР Кигинский район, МР Архангельский район, МР Иглинский район, МР Туймазинский район, МР Стерлитамакский район, МР Бураевский район, МР Кугарчинский район, МР Дюртюлинский район и ОО регионального подчинения,

показавшие высокую долю выпускников профильных классов не поступивших в учреждения СПО и ВО по профилю обучения.

Муниципальным методическим службам:

1. Принять к сведению результаты мониторинга, представленные в информационных материалах.
2. Планировать деятельность по развитию системы работы по определению профильного обучения обучающихся с учетом результатов мониторинга и запроса обучающихся и их родителей/законных представителей, а также запроса рынка труда Республики Башкортостан.
3. Развивать информационно-методическое сопровождение деятельности педагогических работников в области профильного обучения через обобщение и распространение лучших практик, организацию площадок для обмена успешными практиками, проведение мероприятий посредством Цифрового образовательного ресурса, подготовки и издания методических рекомендаций и пособий.
4. Содействовать развитию конкурсного движения в региональной системе образования в сфере организации профориентационной работы и самоопределения обучающихся.
5. Мероприятия и меры, которые необходимо провести для дальнейшей реализации профильного обучения:
 - меры по формированию профильных классов и классов с УИОП;
 - меры по повышению качества подготовки обучающихся в профильных классах и классах с УИОП;
 - корректировка рабочих программ;
 - корректировка условий приема обучающихся в профильные классы и классы с УИОП.
6. На заседаниях методических объединений проанализировать результаты обучающихся на муниципальном этапе олимпиады и наметить планы мероприятий при подготовке к Всероссийской олимпиаде школьников.
7. Рассмотреть при подготовке к различным этапам ВсОШ использование интернет-ресурсов, цифровых технологий и других доступных форм обучения.
8. Создать банк данных по одарённым детям, для сетевой работы с ними на уровне муниципалитета.

Руководителям общеобразовательных организаций:

1. Продолжить работу в области профориентации по перспективным и востребованным направлениям Республики Башкортостан.

2. Использовать ресурсы ФГОС СОО дополнительного образования и элективные курсы в целях профессиональной ориентации обучающихся и возможного выбора профиля обучения или будущей профессии, удовлетворению их индивидуальных образовательных интересов.
3. Увеличить охват школьников психолого-педагогической поддержкой, консультационной помощью по вопросам профессиональной ориентации.
4. Расширить сетевое взаимодействие с ВУЗами и ССУЗами РБ и РФ.
5. Рассмотреть возможность увеличения охвата обучающихся 1-7 классов с учетом их особенностей, в том числе с ОВЗ, профориентационными мероприятиями, в том числе за счет сетевого и межведомственного взаимодействия.
6. Внести в план работы мероприятия по ранней профориентации, выявлению профессиональных предпочтений и склонностей обучающихся 8-9 классов.
7. Провести анализ образовательных программ профессионального определения обучающихся на уровне ООО в части реализации профориентационных мероприятий и программ и охвату ими обучающихся 5-9 классов.
8. Содействовать участию обучающихся 6–11 классов в федеральном проекте по ранней профессиональной ориентации «Билет в будущее» в рамках федерального проекта «Успех каждого ребенка» национального проекта «Образование».
9. Усиление практико-ориентированный подход к развитию практических навыков, применению полученных знаний в повседневной жизни. Именно такой подход предусматривает большее количество практических занятий и самостоятельных работ. Учащиеся применяют полученные знания на практике, таким образом готовясь к будущей трудовой профессиональной деятельности.
10. Индивидуализация и профессиональная ориентация учащихся старшей школы с учетом реальных потребностей рынка труда.
11. Обеспечить в общеобразовательных учреждениях осуществление мер адресной поддержки одаренных детей, методическое сопровождение работы с одаренными детьми, создание условий для непрерывного развития способностей подготовки их участия в олимпиадах, конкурсах.
12. Обеспечить широкое информирование всех субъектов образовательного процесса.
13. Повышать уровень профессионального мастерства педагогов, работающих с одаренными детьми (курсы повышения квалификации; активное участие в методической работе, которая стимулирует

профессиональное развитие педагога, способствует его самореализации, решению профессиональных и личных проблем, позволяет получить большее удовлетворение от работы).

14. Обобщить опыт педагогов, подготовивших победителей и призеров на школьные и муниципальные этапы всероссийской олимпиады школьников.

Педагогические работники образовательных организаций, реализующих профильное обучение должны повышать свои *педагогические навыки*:

- знать нормативные документы, определяющие концепцию профильного образования;
- владеть методологическими понятиями реализации личностно-ориентированного, индивидуального и компетентностного подходов;
- владеть предметным содержанием на профильном уровне;
- знать принципы составления элективных курсов в целях достижения максимальных результатов обучения;
- знать методики и технологии организации разных видов практической деятельности учащихся, таких как проектная и исследовательская.

умения:

- проектировать учебный процесс с учетом необходимости индивидуализации обучения, позволяющего ученику самостоятельно организовать творческую или исследовательскую деятельность;
- реализовывать в обучении разнообразные виды и формы деятельности, создающие максимально комфортные условия для достижения целей профильного обучения;
- контролировать результаты обучающихся в процессе реализации индивидуальных учебных планов;
- корректировать индивидуальные траектории учащегося в соответствии с возникающими трудностями и промежуточными результатами обучения;
- применять технологии реализации практических навыков организации учащимися собственной деятельности: работа с информацией, самоорганизация, ответственность и т.д.;
- использовать информационные технологии при организации процесса обучения;
- обеспечивать практическую направленность образования в рамках формирования необходимых компетенций;
- организовывать условия для профессионального самоопределения учащихся.

ПРИЛОЖЕНИЕ 1

Сведения об общеобразовательных организациях и численности обучающихся в 2022-2023 учебном году

№	Наименование МР	Общее количество функционирующих общеобразовательных организаций (ед)								Общая численность обучающихся в общеобразовательных учреждениях (чел)															
		Сельские ОО		Городские ОО		Всего		Доля ОО, %		Сельские ОО				Городские ОО				Всего				Доля обучающихся, %			
										10 класс		11 класс		10 класс		11 класс		10 класс		11 класс		10 класс		11 класс	
		в 2021-2022 учебном году	в 2022-2023 учебном году	в 2021-2022 учебном году	в 2022-2023 учебном году	в 2021-2022 учебном году	в 2022-2023 учебном году	в 2021-2022 учебном году	в 2022-2023 учебном году	в 2021-2022 учебном году	в 2022-2023 учебном году	в 2021-2022 учебном году	в 2022-2023 учебном году	в 2021-2022 учебном году	в 2022-2023 учебном году	в 2021-2022 учебном году	в 2022-2023 учебном году	в 2021-2022 учебном году	в 2022-2023 учебном году	в 2021-2022 учебном году	в 2022-2023 учебном году	в 2021-2022 учебном году	в 2022-2023 учебном году	в 2021-2022 учебном году	в 2022-2023 учебном году
1	Абзелиловский	21	21			21	21	1,68	1,69	211	239	220	181					211	239	220	181	1,31	1,54	1,41	1,24
2	Альшеевский	21	21			21	21	1,68	1,69	143	127	141	124					143	127	141	124	0,89	0,82	0,90	0,85
3	Архангельский	17	17			17	17	1,36	1,37	60	67	70	46					60	67	70	46	0,37	0,43	0,45	0,31
4	Аскинский	14	13			14	13	1,12	1,05	120	86	96	91					120	86	96	91	0,75	0,55	0,62	0,62
5	Аургазинский	20	20			20	20	1,60	1,61	107	105	94	90					107	105	94	90	0,67	0,68	0,60	0,61
6	Баймакский	25	25	6	6	31	31	2,48	2,50	90	84	102	81	126	127	139	110	216	211	241	191	1,34	1,36	1,55	1,30
7	Бакалинский	24	21			24	21	1,92	1,69	125	130	125	85					125	130	125	85	0,78	0,84	0,80	0,58
8	Балтачевский	15	14			15	14	1,20	1,13	87	72	62	69					87	72	62	69	0,54	0,46	0,40	0,47
9	Белебеевский	13	13	10	10	23	23	1,84	1,86	90	81	96	80	212	197	234	202	302	278	330	282	1,88	1,79	2,12	1,93
10	Белокатайский	12	11			12	11	0,96	0,89	83	62	63	66					83	62	63	66	0,52	0,40	0,40	0,45
11	Белорецкий	30	29	14	14	44	43	3,52	3,47	82	102	110	66	347	322	272	317	429	424	382	383	2,67	2,73	2,45	2,62
12	Бижбулякский	14	15			14	15	1,12	1,21	105	135	112	87					105	135	112	87	0,65	0,87	0,72	0,59
13	Бирский	16	16	7	7	23	23	1,84	1,86	45	32	30	36	175	172	219	173	220	204	249	209	1,37	1,32	1,60	1,43
14	Благоварский	11	11			11	11	0,88	0,89	78	83	59	57					78	83	59	57	0,49	0,54	0,38	0,39
15	Благовещенский	9	9	6	6	15	15	1,20	1,21	13	23	14	10	106	109	88	95	119	132	102	105	0,74	0,85	0,65	0,72
16	Буздякский	11	11			11	11	0,88	0,89	102	75	86	82					102	75	86	82	0,63	0,48	0,55	0,56
17	Буреевский	14	14			14	14	1,12	1,13	110	96	102	96					110	96	102	96	0,68	0,62	0,65	0,66
18	Бурзянский	14	14			14	14	1,12	1,13	123	77	102	95					123	77	102	95	0,77	0,50	0,65	0,65
19	Гафурийский	19	19			19	19	1,52	1,53	139	106	118	117					139	106	118	117	0,87	0,68	0,76	0,80
20	Давлекановский	16	16	6	6	22	22	1,76	1,78	8	6	5	4	112	124	96	102	120	130	101	106	0,75	0,84	0,65	0,72
21	Дуванский	14	14			14	14	1,12	1,13	142	153	136	118					142	153	136	118	0,88	0,99	0,87	0,81
22	Дюртюлинский	19	19	6	6	25	25	2,00	2,02	60	53	49	47	190	182	202	184	250	235	251	231	1,56	1,51	1,61	1,58
23	Ермекеевский	11	11			11	11	0,88	0,89	26	29	28	22					26	29	28	22	0,16	0,19	0,18	0,15
24	Зианчуринский	18	18			18	18	1,44	1,45	127	121	128	106					127	121	128	106	0,79	0,78	0,82	0,72
25	Зилаирский	12	12			12	12	0,96	0,97	43	44	51	42					43	44	51	42	0,27	0,28	0,33	0,29
26	Иглинский	28	25			28	25	2,24	2,02	228	195	185	178					228	195	185	178	1,42	1,26	1,19	1,22
27	Илишевский	22	22			22	22	1,76	1,78	115	97	101	101					115	97	101	101	0,72	0,63	0,65	0,69
28	Ишимбайский	19	19	14	14	33	33	2,64	2,66	22	15	28	15	241	244	230	224	263	259	258	239	1,64	1,67	1,65	1,63
29	Калтасинский	12	12			12	12	0,96	0,97	103	98	76	83					103	98	76	83	0,64	0,63	0,49	0,57
30	Карадельский	21	21			21	21	1,68	1,69	81	94	88	80					81	94	88	80	0,50	0,61	0,56	0,55
31	Кармаскалинский	20	20			20	20	1,60	1,61	197	172	167	151					197	172	167	151	1,23	1,11	1,07	1,03
32	Кигинский	11	11			11	11	0,88	0,89	44	50	37	37					44	50	37	37	0,27	0,32	0,24	0,25
33	Краснокамский	18	17			18	17	1,44	1,37	58	44	65	57					58	44	65	57	0,36	0,28	0,42	0,39
34	Кугарчинский	16	16			16	16	1,28	1,29	110	108	98	91					110	108	98	91	0,68	0,70	0,63	0,62
35	Кушнаренковский	11	11			11	11	0,88	0,89	55	42	57	46					55	42	57	46	0,34	0,27	0,37	0,31

36	Куюргазинский	17	17			17	17	1,36	1,37	61	64	78	51					61	64	78	51	0,38	0,41	0,50	0,35
37	Мелеузовский	11	11	9	9	20	20	1,60	1,61	50	30	54	50	211	235	212	207	261	265	266	257	1,62	1,71	1,71	1,76
38	Мечетлинский	6	6			6	6	0,48	0,48	99	111	81	88					99	111	81	88	0,62	0,72	0,52	0,60
39	Мишкинский	10	10			10	10	0,80	0,81	119	71	117	98					119	71	117	98	0,74	0,46	0,75	0,67
40	Миякинский	16	16			16	16	1,28	1,29	122	106	99	102					122	106	99	102	0,76	0,68	0,63	0,70
41	Нуримановский	6	6			6	6	0,48	0,48	101	79	88	84					101	79	88	84	0,63	0,51	0,56	0,57
42	Салаватский	18	18			18	18	1,44	1,45	89	87	87	80					89	87	87	80	0,55	0,56	0,56	0,55
43	Стерлибашевский	14	14			14	14	1,12	1,13	67	58	49	55					67	58	49	55	0,42	0,37	0,31	0,38
44	Стерлитамакский	29	29			29	29	2,32	2,34	61	89	75	60					61	89	75	60	0,38	0,57	0,48	0,41
45	Татышлинский	14	14			14	14	1,12	1,13	107	83	73	92					107	83	73	92	0,67	0,54	0,47	0,63
46	Туймазинский	22	22	10	10	32	32	2,56	2,58	97	114	102	96	264	239	257	236	361	353	359	332	2,25	2,28	2,30	2,27
47	Уфимский	23	23			23	23	1,84	1,86	361	388	310	325					361	388	310	325	2,25	2,50	1,99	2,22
48	Учалинский	21	21			26	26	2,08	2,10	108	98	100	81	215	234	195	200	323	332	295	281	2,01	2,14	1,89	1,92
49	Фёдоровский	27	27			27	27	2,16	2,18	45	28	45	42					45	28	45	42	0,28	0,18	0,29	0,29
50	Хайбуллинский	19	19			19	19	1,52	1,53	119	91	75	96					119	91	75	96	0,74	0,59	0,48	0,66
51	Чекмагушевский	14	14			14	14	1,12	1,13	112	110	114	100					112	110	114	100	0,70	0,71	0,73	0,68
52	Чишминский	14	14			14	14	1,12	1,13	136	128	108	130					136	128	108	130	0,85	0,83	0,69	0,89
53	Шаранский	11	11			11	11	0,88	0,89	93	98	84	79					93	98	84	79	0,58	0,63	0,54	0,54
54	Янаульский	14	14	5	5	19	19	1,52	1,53	7	25	21	6	180	192	168	162	187	217	189	168	1,16	1,40	1,21	1,15
55	ГО г.Агидель			3	3	3	3	0,24	0,24					48	53	43	44	48	53	43	44	0,30	0,34	0,28	0,30
56	ГО г.Кумертау			12	12	12	12	0,96	0,97					264	249	289	257	264	249	289	257	1,64	1,61	1,85	1,76
57	ГО ЗАТО г.Межгорье			3	3	3	3	0,24	0,24					90	83	86	77	90	83	86	77	0,56	0,54	0,55	0,53
58	ГО г.Нефтекамск			20	20	20	20	1,60	1,61					537	562	614	529	537	562	614	529	3,34	3,62	3,94	3,61
59	ГО г.Октябрьский			14	14	14	14	1,12	1,13					378	400	395	372	378	400	395	372	2,35	2,58	2,53	2,54
60	ГО г.Салават			18	18	18	18	1,44	1,45					518	487	458	497	518	487	458	497	3,22	3,14	2,94	3,39
61	ГО г.Сибай			12	12	12	12	0,96	0,97					219	265	215	213	219	265	215	213	1,36	1,71	1,38	1,45
62	г. Стерлитамак			38	38	38	38	3,04	3,07					1176	1070	1154	1053	1176	1070	1154	1053	7,32	6,90	7,40	7,19
63	ГО г.Уфа, Дёмский район			8	8	8	8	0,64	0,65					321	336	349	318	321	336	349	318	2,00	2,17	2,24	2,17
64	ГО г. Уфа, Калининский район			24	24	24	24	1,92	1,94					631	621	613	578	631	621	613	578	3,93	4,00	3,93	3,95
65	ГО Г.Уфа, Кировский район			18	18	18	18	1,44	1,45					1006	965	1006	965	1006	965	1006	965	6,26	6,22	6,45	6,59
66	ГО г.Уфа, Ленинский район			11	11	11	11	0,88	0,89					480	489	517	451	480	489	517	451	2,99	3,15	3,32	3,08
67	ГО г.Уфа, Октябрьский район			24	24	24	24	1,92	1,94					1021	987	1000	984	1021	987	1000	984	6,36	6,36	6,41	6,72
68	ГО г.Уфа, Орджоникидзевский район			25	25	25	25	2,00	2,02					741	724	697	704	741	724	697	704	4,61	4,67	4,47	4,81
69	ГО г.Уфа, Советский район			16	16	16	16	1,28	1,29					529	437	523	508	529	437	523	508	3,29	2,82	3,35	3,47
70	Региональное подчинение	2	2	9	9	11	11	0,88	0,89	13	13	16	10	429	433	445	416	442	446	461	426	2,75	2,88	2,96	2,91
Итого по РБ		896	886	353	353	1249	1239	100,00	100,00	5299	4974	4877	4462	10767	10538	10716	10178	16066	15512	15593	14640	100,00	100,00	100,00	100,00

Общее количество функционирующих общеобразовательных организаций в Республике Башкортостан

№	Наименование МР	Общее количество функционирующих общеобразовательных организаций (ед)							
		Сельские ОО		Городские ОО		Всего		Доля ОО, %	
		в 2021-2022 учебном году	в 2022-2023 учебном году	в 2021-2022 учебном году	в 2022-2023 учебном году	в 2021-2022 учебном году	в 2022-2023 учебном году	в 2021-2022 учебном году	в 2022-2023 учебном году
1	Абзелиловский	21	21			21	21	1,68	1,69
2	Альшеевский	21	21			21	21	1,68	1,69
3	Архангельский	17	17			17	17	1,36	1,37
4	Аскинский	14	13			14	13	1,12	1,05
5	Аургазинский	20	20			20	20	1,60	1,61
6	Баймакский	25	25	6	6	31	31	2,48	2,50
7	Бакалинский	24	21			24	21	1,92	1,69
8	Балтачевский	15	14			15	14	1,20	1,13
9	Белебеевский	13	13	10	10	23	23	1,84	1,86
10	Белокатайский	12	11			12	11	0,96	0,89
11	Белорецкий	30	29	14	14	44	43	3,52	3,47
12	Бижбулякский	14	15			14	15	1,12	1,21
13	Бирский	16	16	7	7	23	23	1,84	1,86
14	Благоварский	11	11			11	11	0,88	0,89
15	Благовещенский	9	9	6	6	15	15	1,20	1,21
16	Буздякский	11	11			11	11	0,88	0,89
17	Бураевский	14	14			14	14	1,12	1,13
18	Бурзянский	14	14			14	14	1,12	1,13
19	Гафурийский	19	19			19	19	1,52	1,53
20	Давлекановский	16	16	6	6	22	22	1,76	1,78
21	Дуванский	14	14			14	14	1,12	1,13
22	Дюртюлинский	19	19	6	6	25	25	2,00	2,02
23	Ермекеевский	11	11			11	11	0,88	0,89
24	Зианчуринский	18	18			18	18	1,44	1,45
25	Зилаирский	12	12			12	12	0,96	0,97
26	Иглинский	28	25			28	25	2,24	2,02
27	Илишевский	22	22			22	22	1,76	1,78
28	Ишимбайский	19	19	14	14	33	33	2,64	2,66
29	Калтасинский	12	12			12	12	0,96	0,97
30	Караидельский	21	21			21	21	1,68	1,69
31	Кармаскалинский	20	20			20	20	1,60	1,61

32	Кигинский	11	11			11	11	0,88	0,89
33	Краснокамский	18	17			18	17	1,44	1,37
34	Кугарчинский	16	16			16	16	1,28	1,29
35	Кушнарниковский	11	11			11	11	0,88	0,89
36	Куюргазинский	17	17			17	17	1,36	1,37
37	Мелеузовский	11	11	9	9	20	20	1,60	1,61
38	Мечетлинский	6	6			6	6	0,48	0,48
39	Мишкинский	10	10			10	10	0,80	0,81
40	Миякинский	16	16			16	16	1,28	1,29
41	Нуримановский	6	6			6	6	0,48	0,48
42	Салаватский	18	18			18	18	1,44	1,45
43	Стерлибашевский	14	14			14	14	1,12	1,13
44	Стерлитамакский	29	29			29	29	2,32	2,34
45	Татышлинский	14	14			14	14	1,12	1,13
46	Туймазинский	22	22	10	10	32	32	2,56	2,58
47	Уфимский	23	23			23	23	1,84	1,86
48	Учалинский	21	21	5	5	26	26	2,08	2,10
49	Фёдоровский	27	27			27	27	2,16	2,18
50	Хайбуллинский	19	19			19	19	1,52	1,53
51	Чекмагушевский	14	14			14	14	1,12	1,13
52	Чишминский	14	14			14	14	1,12	1,13
53	Шаранский	11	11			11	11	0,88	0,89
54	Янаульский	14	14	5	5	19	19	1,52	1,53
55	ГО г.Агидель			3	3	3	3	0,24	0,24
56	ГО г.Кумертау			12	12	12	12	0,96	0,97
57	ГО ЗАТО г.Межгорье			3	3	3	3	0,24	0,24
58	ГО г.Нефтекамск			20	20	20	20	1,60	1,61
59	ГО г.Октябрьский			14	14	14	14	1,12	1,13
60	ГО г.Салават			18	18	18	18	1,44	1,45
61	ГО г.Сибай			12	12	12	12	0,96	0,97
62	г. Стерлитамак			38	38	38	38	3,04	3,07
63	ГО г.Уфа, Дёмский район			8	8	8	8	0,64	0,65
	ГО г. Уфа, Калининский район			24	24	24	24	1,92	1,94
65	ГО Г.Уфа, Кировский район			18	18	18	18	1,44	1,45
66	ГО г.Уфа, Ленинский район			11	11	11	11	0,88	0,89
67	ГО г.Уфа, Октябрьский район			24	24	24	24	1,92	1,94
68	ГО г.Уфа, Орджоникидзевский			25	25	25	25	2,00	2,02
69	ГО г.Уфа, Советский район			16	16	16	16	1,28	1,29
70	Региональное подчинение	2	2	9	9	11	11	0,88	0,89
	Итого по РБ	896	886	353	353	1249	1239	100,00	100,00

Общая численность обучающихся в общеобразовательных учреждениях Республики Башкортостан

№	Наименование МР	Общая численность обучающихся в общеобразовательных учреждениях (чел)															
		Сельские ОО				Городские ОО				Всего				Доля обучающихся, %			
		10 класс		11 класс		10 класс		11 класс		10 класс		11 класс		10 класс		11 класс	
		В 2021- 2022 учеб. году	В 2022- 2023 учеб. году	В 2021- 2022 учеб. году	В 2022- 2023 учеб. году	В 2021- 2022 учеб. году	В 2022- 2023 учеб. году	В 2021- 2022 учеб. году	В 2022- 2023 учеб. году	В 2021- 2022 учеб. году	В 2022- 2023 учеб. году	В 2021- 2022 учеб. году	В 2022- 2023 учеб. году	В 2021- 2022 учеб. году	В 2022- 2023 учеб. году	В 2021- 2022 учеб. году	В 2022- 2023 учеб. году
1	Абзелиловский	211	239	220	181					211	239	220	181	1,31	1,54	1,41	1,24
2	Альшеевский	143	127	141	124					143	127	141	124	0,89	0,82	0,90	0,85
3	Архангельский	60	67	70	46					60	67	70	46	0,37	0,43	0,45	0,31
4	Аскинский	120	86	96	91					120	86	96	91	0,75	0,55	0,62	0,62
5	Аургазинский	107	105	94	90					107	105	94	90	0,67	0,68	0,60	0,61
6	Баймакский	90	84	102	81	126	127	139	110	216	211	241	191	1,34	1,36	1,55	1,30
7	Бакалинский	125	130	125	85					125	130	125	85	0,78	0,84	0,80	0,58
8	Балтачевский	87	72	62	69					87	72	62	69	0,54	0,46	0,40	0,47
9	Белебеевский	90	81	96	80	212	197	234	202	302	278	330	282	1,88	1,79	2,12	1,93
10	Белокатайский	83	62	63	66					83	62	63	66	0,52	0,40	0,40	0,45
11	Белорецкий	82	102	110	66	347	322	272	317	429	424	382	383	2,67	2,73	2,45	2,62
12	Бижбулякский	105	135	112	87					105	135	112	87	0,65	0,87	0,72	0,59
13	Бирский	45	32	30	36	175	172	219	173	220	204	249	209	1,37	1,32	1,60	1,43
14	Благоварский	78	83	59	57					78	83	59	57	0,49	0,54	0,38	0,39
15	Благовещенский	13	23	14	10	106	109	88	95	119	132	102	105	0,74	0,85	0,65	0,72
16	Буздякский	102	75	86	82					102	75	86	82	0,63	0,48	0,55	0,56
17	Бураевский	110	96	102	96					110	96	102	96	0,68	0,62	0,65	0,66
18	Бурзянский	123	77	102	95					123	77	102	95	0,77	0,50	0,65	0,65
19	Гафурийский	139	106	118	117					139	106	118	117	0,87	0,68	0,76	0,80
20	Давлекановский	8	6	5	4	112	124	96	102	120	130	101	106	0,75	0,84	0,65	0,72

2 1	Дуванский	142	153	136	118					142	153	136	118	0,88	0,99	0,87	0,81
2 2	Дюртюлинский	60	53	49	47	190	182	202	184	250	235	251	231	1,56	1,51	1,61	1,58
2 3	Ермекеевский	26	29	28	22					26	29	28	22	0,16	0,19	0,18	0,15
2 4	Зианчуринский	127	121	128	106					127	121	128	106	0,79	0,78	0,82	0,72
2 5	Зилаирский	43	44	51	42					43	44	51	42	0,27	0,28	0,33	0,29
2 6	Иглинский	228	195	185	178					228	195	185	178	1,42	1,26	1,19	1,22
2 7	Илишевский	115	97	101	101					115	97	101	101	0,72	0,63	0,65	0,69
2 8	Ишимбайский	22	15	28	15	241	244	230	224	263	259	258	239	1,64	1,67	1,65	1,63
2 9	Калтасинский	103	98	76	83					103	98	76	83	0,64	0,63	0,49	0,57
3 0	Караидельский	81	94	88	80					81	94	88	80	0,50	0,61	0,56	0,55
3 1	Кармаскалинский	197	172	167	151					197	172	167	151	1,23	1,11	1,07	1,03
3 2	Кигинский	44	50	37	37					44	50	37	37	0,27	0,32	0,24	0,25
3 3	Краснокамский	58	44	65	57					58	44	65	57	0,36	0,28	0,42	0,39
3 4	Кугарчинский	110	108	98	91					110	108	98	91	0,68	0,70	0,63	0,62
3 5	Кушнаренковский	55	42	57	46					55	42	57	46	0,34	0,27	0,37	0,31
3 6	Куюргазинский	61	64	78	51					61	64	78	51	0,38	0,41	0,50	0,35
3 7	Мелеузовский	50	30	54	50	211	235	212	207	261	265	266	257	1,62	1,71	1,71	1,76
3 8	Мечетлинский	99	111	81	88					99	111	81	88	0,62	0,72	0,52	0,60
3 9	Мишкинский	119	71	117	98					119	71	117	98	0,74	0,46	0,75	0,67
4 0	Миякинский	122	106	99	102					122	106	99	102	0,76	0,68	0,63	0,70
4 1	Нуримановский	101	79	88	84					101	79	88	84	0,63	0,51	0,56	0,57
4 2	Салаватский	89	87	87	80					89	87	87	80	0,55	0,56	0,56	0,55

4 3	Стерлибашевский	67	58	49	55					67	58	49	55	0,42	0,37	0,31	0,38
4 4	Стерлитамакский	61	89	75	60					61	89	75	60	0,38	0,57	0,48	0,41
4 5	Татышлинский	107	83	73	92					107	83	73	92	0,67	0,54	0,47	0,63
4 6	Туймазинский	97	114	102	96	264	239	257	236	361	353	359	332	2,25	2,28	2,30	2,27
4 7	Уфимский	361	388	310	325					361	388	310	325	2,25	2,50	1,99	2,22
4 8	Учалинский	108	98	100	81	215	234	195	200	323	332	295	281	2,01	2,14	1,89	1,92
4 9	Фёдоровский	45	28	45	42					45	28	45	42	0,28	0,18	0,29	0,29
5 0	Хайбуллинский	119	91	75	96					119	91	75	96	0,74	0,59	0,48	0,66
5 1	Чекмагушевский	112	110	114	100					112	110	114	100	0,70	0,71	0,73	0,68
5 2	Чишминский	136	128	108	130					136	128	108	130	0,85	0,83	0,69	0,89
5 3	Шаранский	93	98	84	79					93	98	84	79	0,58	0,63	0,54	0,54
5 4	Янаульский	7	25	21	6	180	192	168	162	187	217	189	168	1,16	1,40	1,21	1,15
5 5	ГО г.Агидель					48	53	43	44	48	53	43	44	0,30	0,34	0,28	0,30
5 6	ГО г.Кумертау					264	249	289	257	264	249	289	257	1,64	1,61	1,85	1,76
5 7	ГО ЗАТО г.Межгорье					90	83	86	77	90	83	86	77	0,56	0,54	0,55	0,53
5 8	ГО г.Нефтекамск					537	562	614	529	537	562	614	529	3,34	3,62	3,94	3,61
5 9	ГО г.Октябрьский					378	400	395	372	378	400	395	372	2,35	2,58	2,53	2,54
6 0	ГО г.Салават					518	487	458	497	518	487	458	497	3,22	3,14	2,94	3,39
6 1	ГО г.Сибай					219	265	215	213	219	265	215	213	1,36	1,71	1,38	1,45
6 2	г. Стерлитамак					1176	1070	1154	1053	1176	1070	1154	1053	7,32	6,90	7,40	7,19
6 3	ГО г.Уфа, Дёмский район					321	336	349	318	321	336	349	318	2,00	2,17	2,24	2,17
	ГО г. Уфа, Калининский район					631	621	613	578	631	621	613	578	3,93	4,00	3,93	3,95

6 5	ГО Г.Уфа, Кировский район					1006	965	1006	965	1006	965	1006	965	6,26	6,22	6,45	6,59
6 6	ГО г.Уфа, Ленинский район					480	489	517	451	480	489	517	451	2,99	3,15	3,32	3,08
6 7	ГО г.Уфа, Октябрьский район					1021	987	1000	984	1021	987	1000	984	6,36	6,36	6,41	6,72
6 8	ГО г.Уфа, Орджоникидзевский район					741	724	697	704	741	724	697	704	4,61	4,67	4,47	4,81
6 9	ГО г.Уфа, Советский район					529	437	523	508	529	437	523	508	3,29	2,82	3,35	3,47
7 0	Региональное подчинение	13	13	16	10	429	433	445	416	442	446	461	426	2,75	2,88	2,96	2,91
	Итого по РБ	5299	4974	4877	446 2	1076 7	1053 8	1071 6	1017 8	1606 6	1551 2	1559 3	1464 0	100,0 0	100,0 0	100,0 0	100,0 0

ПРИЛОЖЕНИЕ 4

Данные по заключению соглашений или договора о сотрудничестве с учреждениями высшего и среднего профессионального образования, предприятиями, общественными организациями, учреждениями и другое

	Учреждения СПО, заключивших соглашения и/или договоры		Учреждения ВО, заключивших соглашения и/или договоры		Предприятия, заключившие соглашения и/или договоры		Общественные организации, заключивших соглашения и/или договоры		Другие учреждения, заключившие соглашения и/или договоры	
	Наименование учреждения СПО, заключивших соглашения и/или договоры	Количество ОО	Наименование учреждения ВО, заключивших соглашения и/или договоры	Количество ОО	Наименование предприятия, заключившего соглашения и/или договоры	Количество ОО	Наименование общественной организации, заключившей соглашения и/или договоры	Количество ОО	Наименование других учреждений, заключившей соглашения и/или договоры	Количество ОО
Абзелиловский			ФГБОУ ВО "Башкирский государственный аграрный университет, ФГБОУ ВО «Магнитогорский государственный технический университет им. Г.И. Носова».	2						
Альшеевский	ГБПОУ Аксеновский агропромышленный колледж им.Н.М.Сибирцева	3	ФГБОУ ВО «Башкирский государственный университет», ФГБОУ Башкирский государственный педагогический университет им. М. Акмуллы, ФГБОУ ВО "Уфимский государственный нефтяной технический университет", ФГБОУ ВО "Башкирский государственный аграрный университет	5			ДОСААФ Альшеевского района Республики Башкортостан	1		
Архангельский			ФГБОУ Башкирский государственный педагогический университет им.М.Акмуллы.	1						
Аскинский			ФГБОУ ВО "Уфимский государственный нефтяной технический университет", Бирский филиал БГУ, ФГБОУ ВО "Башкирский государственный аграрный университет.	3						
Аургазинский			Институт химических технологий и инжиниринга ФГБОУ ВО УГНТУ в г. Стерлитамаке.	1						

Бакалинский						Муниципальное казенное учреждение Молодежный центр «Наше время» муниципального района Бакалинский Республики Башкортостан	2	Бакалинская детская юношеская спортивная школа муниципального района Бакалинский Республики Башкортостан, Муниципальное автономное учреждение дополнительного образования муниципального района Бакалинский Республики Башкортостан	4
Балтачевский	ГАПОУ Башкирский северо-западный сельскохозяйственный колледж	7	Бирский филиал ФГБОУ ВО БашГУ.	1					
Бижбулякский			ФГБОУ Башкирский государственный педагогический университет им.М.Акмиллы.	7					
Благоварский			ФГБОУ ВО "Уфимский государственный нефтяной технический университет".	1					
Благовещенский			ФГБОУ Башкирский государственный педагогический университет им.М.Акмиллы, ФГБОУ ВО Башкирский государственный медицинский университет Минздрава России, ФГБОУ ВО "Уфимский государственный нефтяной технический университет", ФГБОУ ВО «Башкирский государственный университет» .	2				Муниципальное бюджетное учреждение дополнительного образования Детский образовательный технопарк г. Благовещенска Республики Башкортостан, Структурное подразделение "Кванториум Башкортостана-СИБУР", Муниципальное бюджетное учреждение дополнительного образования "Детская юношеская спортивная школа муниципального района Благовещенский Республики Башкортостан"	3

Бузякский			ФГБОУ ВО "Башкирский государственный аграрный университет"	1						
Бураевский	АНПО "Бирский кооперативный техникум"	1	ФГБОУ ВО "Уфимский государственный нефтяной технический университет", ФГБОУ ВО "Уфимский государственный авиационный технический университет".	3						
Дуванский			ФГБОУ Башкирский государственный педагогический университет им.М.Акумоллы, Бирский филиал ФГБОУ ВО БашГУ, ФГБОУ ВО "Уральский институт Государственной противопожарной службы МЧС России", ФГБОУ ВО Башкирский государственный медицинский университет Минздрава России.	10	МТС"Башкирская", Общество с ограниченной ответственностью "Башкирские распределительные электрические сети"	2				
Ермекеевский			ФГБОУ ВО "Уфимский государственный нефтяной технический университет"	1						
Зианчуринский	ГАПОУ Зианчуринский агропромышленный колледж, ГАПОУ Салаватский колледж образования и профессиональных технологий	4	ФГБОУ ВО "Башкирский государственный аграрный университет", ФГБОУ Башкирский государственный педагогический университет им.М.Акумоллы, ФГБОУ ВО "Оренбургский государственный педагогический университет".	3	ГАУ РБ «Зианчуринский лесхоз», ФГКУ «22 отряд ФПС по Республике Башкортостан».	2	МАДОУ "Ляйсан" д/с с.Исянгулово, МАДОУ "Аленушка" д/с с.Исянгулово, МАДОУ "Аленушка" д/с с.Исянгулово, МБУ ДО ЦДОД МР	4		
Зилаирский			ФГБОУ ВО "Уфимский государственный нефтяной технический университет".	1						

Иглинский			ФГБОУ ВО "Уфимский государственный технический университет", ФГБОУ ВО "Башкирский государственный аграрный университет."	3						
Ишимбайский			ФГБОУ ВО "Уфимский государственный технический университет", ФГБОУ ВО "Уфимский государственный технический университет", СФ ФГБОУ ВО "Башкирский государственный аграрный университет."	1				Академия Яндекс-лицей		1
Кармаскалинский			ФГБОУ ВО "Уфимский государственный технический университет", ФГБОУ ВО "МГУПП" (г.Москва).	1	ООО ПТЦ "Кировец-Уфа", ООО ПХ "Артемид" (Кармаскалинский район)	1				
Кигинский			ФГБОУ ВО "Уфимский государственный технический университет", ФГБОУ ВО "Уральский институт Государственной противопожарной службы МЧС России", Бирский филиал БашГУ.	3						
Кугарчинский	ГАПОУ Салаватский колледж образования и профессиональных технологий	1	ФГБОУ ВО "Уфимский государственный технический университет".	1	АО Транснефть-Урал, Государственное бюджетное учреждение здравоохранения Республики Башкортостан Мраковская центральная районная больница, Мраковский РЭС ПО "КЭС" АО	4				

					Башкирэнерго, ПСЧ №84					
Кушнаренковский			ФГБОУ ВО "Уфимский государственный нефтяной технический университет".	1						
Куюргазинский			ФГБОУ ВО "Уфимский государственный нефтяной технический университет".	1						
Мелеузовский			Межвузовский центр воспитания и развития талантливой молодежи в области естественно- математических наук «Физтех – центр» Московская обл., г.Долгопрудный.	2						
Мечетлинский			ФГБОУ ВО "Башкирский государственный аграрный университет.	1					Муниципальное бюджетное учреждение дополнительного образования Дом пионеров и школьников муниципального района Мечетлинский район Республики Башкортостан, ДЮСШ Мечетлинский район Республики Башкортостан, Местное отделение Общероссийской общественно- государственной организации ДОСААФ России Мечетлинского района Республики Башкортостан	3

Нуримановский			ФГБОУ ВО "Уфимский государственный нефтяной технический университет".	1						
Стерлибашевский			ФГБОУ ВО "Уфимский государственный нефтяной технический университет", ФГБОУ ВО "Башкирский государственный аграрный университет"	5					МБОУ ДО детей Детско-юношеская спортивная школа с. Стерлибашево муниципального района Стерлибашевский район Республики Башкортостан, Муниципальное бюджетное образовательное учреждение дополнительного образования детей Дом детского творчества с.Стерлибашево муниципального района Стерлибашевский район, Муниципальное бюджетное учреждение «Районный Дом культуры» муниципального района Стерлибашевский район Республики Башкортостан, МБУ ДО Детская школа искусств муниципального района Стерлибашевский район Республики Башкортостан, Муниципальное бюджетное учреждение культуры «Районная межпоселенческая библиотека» муниципального района Стерлибашевский район Республики Башкортостан.	14

Стерлитамакский	ГАПОУ РБ "Стерлитамакский медицинский колледж", ГАПОУ Стерлитамакский колледж физической культуры, управления и сервиса, ГАПОУ Стерлитамакский колледж физической культуры, управления и сервиса.	5	Стерлитамакский филиал ФГБОУ ВО БашГУ, Институт химических технологий и инжиниринга ФГБОУ ВО УГНТУ в г. Стерлитамаке, ФГБОУ ВО "Башкирский государственный аграрный университет	17	ООО АП им.Калинина, Акционерное общество «Башкирская содовая компания».	3			Совет ветеранов МЧС г. Стерлитамак и Стерлитамакского района, Управление МЧС	2
Татышлинский			ФГБОУ ВО "Башкирский государственный аграрный университет	1					ООО "Фоксфорд", ООО "Цифровое образование"	2
Туймазинский			ФГБОУ Башкирский государственный педагогический университет им.М.Акмуллы, ФГБОУ ВО "Уфимский государственный нефтяной технический университет", ФГБОУ ВО "Уфимский государственный авиационный технический университет", ФГБОУ ВО Башкирский государственный медицинский университет Минздрава России, ФГБОУ ВО "Уфимский государственный авиационный технический университет".	5	Министерство здравоохранения Республики Башкортостан Государственное Бюджетное учреждение здравоохранения Республики Башкортостан Туймазинская центральная районная больница	1			МАОУ СОШ № 1 с.Кандры, МАОУ СОШ №2 с.Кандры им.А.Мирзагитова	2
Уфимский			ФГБОУ Башкирский государственный педагогический университет им.М.Акмуллы, ФГБОУ ВО "Уфимский государственный нефтяной технический университет", ФГБОУ ВО Башкирский государственный медицинский университет Минздрава России, ФГБОУ ВО "Уфимский государственный авиационный технический университет".	2						

Учалинский	ГБПОУ РБ Учалинский колледж искусств и культуры имени Салавата Низаметдинова, ГАПОУ "Учалинский колледж горной промышленности"	3	ТУ УГМК г.Верхняя Пышма , ФГБОУ ВО Башкирский государственный медицинский университет Минздрава России, ФГБОУ ВО "Башкирский государственный аграрный университет, ФГБОУ Башкирский государственный педагогический университет им.М.Акмуллы, ФГБОУ ВО "Уфимский государственный нефтяной технический университет".	1	ООО «ШСУ»г.Учалы, АО «Учалинский ГОК»	1			Муниципальное бюджетное учреждение «Центральная городская библиотека» городского поселения город Учалы муниципального района Учалинский район Республики Башкортостан, ДДЮТ Технопарк кванториуммуниципального района Учалинский район Республики Башкортостан	1
Хайбуллинский			СиБашГУУГНТУ, ФГБОУ Башкирский государственный педагогический университет им.М.Акмуллы.	1					МАОУ ДОД ДДТ с. Акъяр; Центральная психолого-медико-педагогическая комиссия РБ Хайбуллинская Зональная психолого-медико педагогическая комиссия	2
Чекмагушевский	ГБПОУ Уфимский государственный колледж технологии и дизайна, Филиал ГБПОУ Башкирский аграрно-технологический колледж, ГАПОУ РБ Уфимский медицинский колледж, ГБПОУ Кушнаренковский сельскохозяйственный колледж.	4	ФГБОУ ВО "Уфимский государственный нефтяной технический университет", ФГБОУ ВО "Башкирский государственный аграрный университет, ФГБОУ Башкирский государственный педагогический университет им.М.Акмуллы.	3					АНУ АО "Транснефть-Урал", ООО "Атласком", ООО"Фосфорд"	3
Чишминский			ФГБОУ ВО "Уфимский государственный нефтяной технический университет", НИУ Высшая школа экономики, ФГБОУ Башкирский государственный педагогический университет им.М.Акмуллы.	2						

Шаранский			ФГБОУ Башкирский государственный педагогический университет им.М.Акумоллы, Бирский филиал ФГБОУ ВО БашГУ.	2				Муниципальное бюджетное учреждение дополнительного образования "Центр детского творчества и спорта с.Шаран муниципального района Шаранский район Республики Башкортостан", Муниципальное автономное учреждение дополнительного образования «Детская школа искусств» муниципального района Шаранский район Республики Башкортостан	2
ГО г.Агидель								МАОУ СОШ №2 г.Агидель, МАУ ДО Центр дополнительного образования "Савитар" г. Агидель	2
ГО г.Кумертау	Колледж Кумертауский институт экономики и права	2	ФГБОУ ВО "Уфимский государственный авиационный технический университет", ФГБОУ ВО "Уфимский государственный нефтяной технический университет", Частное образовательное учреждение высшего образования «Кумертауский институт экономики и права».	4	Государственное бюджетное учреждение здравоохранения Республики Башкортостан Городская больница города Кумертау	1		ДОСААФ, ГИБДД, Пожарная часть 46, Главное управление МЧС РФ по РБ, Центр развития талантов "Аврора" Республика Башкортостан	11
ГО г.Октябрьский	МФТИ Проект "Наука в регионы", Филиал Уфимского государственного нефтяного технического университета в г. Октябрьском	3			ООО "Башнефть - добыча"	1		Благотворительный фонд развития образования "Айкью Опшн" ("Возможность интеллекта")	1

ГО г.Салават			Институт нефтепереработки и нефтехимии ФГБОУ ВО УГНТУ в г. Салавате, Стерлитамакский филиал ФГБОУ ВО БашГУ	5						
ГО г.Сибай			ФГБОУ ВО "Уфимский государственный нефтяной технический университет", Сибайский институт (филиал) ФГБОУ ВО БашГУ, ФГБОУ ВО «Магнитогорский государственный технический университет им. Г.И. Носова».	7					ГБПОУ СМК, ГАПОУ СМК, МБУ ДО ДС "Ляйсан", ЦНППМ, ГБПОУ УМПК	4
г. Стерлитамак	РБ ГАПОУ "Стерлитамакский медицинский колледж", ГАПОУ Стерлитамакский колледж физической культуры, управления и сервиса, ГАПОУ Стерлитамакский колледж физической культуры, управления и сервиса, ГАПОУ Стерлитамакский многопрофильный профессиональный колледж.	6	ФГБОУ ВО «Башкирский государственный университет» , ФГБОУ ВО "Уфимский государственный нефтяной технический университет", ФГБОУ ВО "Уфимский государственный авиационный технический университет", Московский физико-технический институт, Проект "Наука в регионы", Уфимский федеральный исследовательский центр Российской академии наук, ФГБОУ Башкирский государственный педагогический университет им.М.Акмуллы, ФГБОУ ВО Башкирский государственный медицинский университет Минздрава России, ФГАОУ ВО «Пермский национальный исследовательский политехнический университет», ФГАОУ ВО РНИМУ им. Н.И. Пирогова Минздрава России	28	ПАО «ОДК-Уфимское моторостроительное производственное объединение» Башкирская содовая компания, Акционерное общество «Башкирская содовая компания».	2	РБ Юго-западный ГБУ МЦ «Семья»	2	МКУ "Отдел образования" г. Стерлитамак, МВД по Стерлитамакскому району, Управление МВД России по г. Стерлитамаку, СТКО, ДОСААФ	5
г. Баймак			ФГБОУ Башкирский государственный педагогический университет им.М.Акмуллы	1						

г. Белебей	ГБПОУ Белебеевский гуманитарно-технический колледж (педагогическое отделение), Белебеевский медицинский колледж, ГАПОУ РБ «Белебеевский медицинский колледж»	2	Филиал Самарского государственного технического университета в г.Белебее РБ , ФГБОУ Башкирский государственный педагогический университет им.М.Акумуллы, ФГБОУ ВО "Башкирский государственный аграрный университет".	3						
г. Белорецк	Колледж при БГПУ им. М.Акумуллы.	1	ФГБОУ Башкирский государственный педагогический университет им.М.Акумуллы, ФГБОУ ВО «Магнитогорский государственный технический университет им. Г.И. Носова».	3						
г. Бирск			Бирский филиал ФГБОУ ВО ФГБОУ ВО «Башкирский государственный университет»	4					Бирский кооперативный техникум, ООО "Мобильное электронное образование", ГАПОУ БМФК	4
г. Благовещенск			ФГБОУ Башкирский государственный педагогический университет им.М.Акумуллы, ФГБОУ ВО Башкирский государственный медицинский университет Минздрава России, ФГБОУ ВО "Уфимский государственный нефтяной технический университет", ФГБОУ ВО «Башкирский государственный университет» .	4					Кванториум, ДЮСШ	3
г. Давлеканово	ГБОУ СПО«Белебеевский педагогический колледж» Республики Башкортостан	1	Стерлитамакский филиал ФГБОУ ВО БашГУ, ФГБОУ ВО Башкирский государственный медицинский университет Минздрава России, ФГБОУ ВО "Уфимский государственный авиационный технический университет"	5						

г. Дюртюли			ФГБОУ ВО "Уфимский государственный технический университет", ФГБОУ ВО "Уфимский государственный авиационный технический университет".	2						
г. Ишимбай			ФГБОУ ВО "Уфимский государственный авиационный технический университет", ФГБОУ Башкирский государственный педагогический университет им.М.Акумоллы, ФГБОУ ВО "Уфимский государственный нефтяной технический университет", Стерлитамакский филиал ФГБОУ ВО БашГУ, ФГБОУ ВО "Башкирский государственный аграрный университет"	7					Академия Яндекс-лицей	1
г. Учалы	ГБПОУ РБ Учалинский колледж искусств и культуры имени Салавата Низаметдинова, ГАПОУ "Учалинский колледж горной промышленности".	3	Технический университет УГМК (ТУ УГМК) г.Верхняя Пышма, ФГБОУ ВО Башкирский государственный медицинский университет Минздрава России, ФГБОУ Башкирский государственный педагогический университет им.М.Акумоллы, ФГБОУ ВО "Уфимский государственный нефтяной технический университет".	5	ООО «ШСУ» г.Учалы, АО «Учалинский ГОК»	2			Муниципальное бюджетное учреждение «Центральная городская библиотека» городского поселения город Учалы муниципального района Учалинский район Республики Башкортостан, ДДЮТ Технопарк кванториуммуниципального района Учалинский район Республики Башкортостан	5
ГО г.Уфа, Дёмский район			ФГБОУ Башкирский государственный педагогический университет им.М.Акумоллы, ФГБОУ ВО «Башкирский государственный университет», ФГБОУ ВО "Уфимский государственный нефтяной технический университет", ФГБОУ ВО "Уфимский государственный авиационный технический университет".	5					АНО Центр науки, инноваций и творчества "Росток"; Центр развития талантов Республики Башкортостан «Аврора», ДЮСШОР №7, СК «Локомотив», ОПМС, ОПК «Данко», Уфимская детская железная дорога, ОАО «РЖД», ЧУ ДПО «Приотритет-авто».	4

ГО г. Уфа, Калининский район			ФГБОУ Башкирский государственный педагогический университет им.М.Акумоллы, ФГБОУ ВО "Уфимский государственный авиационный технический университет", ФГБОУ ВО "Уфимский государственный нефтяной технический университет", ФГБОУ ВО «Финансовый университет при Правительстве РФ».	22					
ГО Г.Уфа, Кировский район	ГБПОУ Уфимский государственный колледж технологии и дизайна, ГБПОУ Уфимский колледж радиоэлектроники, телекоммуникаций и безопасности, Колледж при БГПУ им. М.Акумоллы.	4	ФГБОУ Башкирский государственный педагогический университет им.М.Акумоллы, ФГБОУ ВО «Башкирский государственный университет» , Высшая школа экономики, ФГБОУ ВО "Уфимский государственный авиационный технический университет", ФГБОУ ВО "Уфимский государственный нефтяной технический университет", ФГБОУ ВО Башкирский государственный медицинский университет Минздрава России, ФГАОУ ВО "Российский университет дружбы народов", ФГКОУ ВО «Уфимский юридический институт Министерства внутренних дел Российской Федерации» ФГАОУ ВО «Московский физико-технический институт (национальный исследовательский университет)».	17				ДТ«Кванториум»	6
ГО г.Уфа, Ленинский район	ГБПОУ Уфимский государственный колледж технологии и дизайна.	3	ФГБОУ Башкирский государственный педагогический университет им.М.Акумоллы, Башкирский кооперативный институт, Финансовый университет при Правительстве РФ, ФГБОУ ВО "Уфимский государственный нефтяной технический университет", ФГБОУ ВО «Башкирский государственный университет»,	11	АО «Уфимское агрегатное производственное объединение» (УАПО)	1		МБОУ ДО "ЦТО" "Политех"" , Национальный музей РБ, Республиканский ресурсный центр "Семья", Автошкола "Приоритет", МБУ ОМК "Алые паруса", ЧОУ ДПО "Приоритет"	5

			ФГБОУ ВО "Уфимский государственный авиационный технический университет", ФГКОУ ВО «Уфимский юридический институт Министерства внутренних дел Российской Федерации», Башкирский кооперативный институт (филиал) автономной некоммерческой образовательной организации высшего образования Центросоюза Российской Федерации «Российский университет кооперации», Воронежский государственный университет инженерных технологий.							
ГО г.Уфа, Октябрьский район	ГБПОУ Уфимский колледж радиоэлектроники, телекоммуникаций и безопасности, ГБПОУ Уфимский многопрофильный профессиональный колледж, ГБПОУ Уфимский машиностроительный колледж, ГБПОУ Уфимский автотранспортный колледж, ГАПОУ Уфимский медицинский колледж, ГПБОУ Уфимский колледж отраслевых технологий.	18	ФГБОУ ВО «БГПУ им. М. Акмуллы» ФГБОУ ВО «Башкирский государственный университет», ФГБОУ ВО Уфимский государственный нефтяной технический университет, ФГБОУ ВО Башкирский государственный медицинский университет, Межвузовский центр воспитания и развития талантливой молодежи в области естественно-математических наук «Физтех – центр» Московская обл., г.Долгопрудный, ФГБОУ ВО Уфимский государственный авиационный технический университет, ФГБОУ ВО Башкирский ГАУ, НОУ ВПО Академия ВЭГУ, ФГБОУ ВО "Пермский государственный университет".	21	Многопрофильный медицинский центр "Мать и дитя", Акционерное общество «Уфимское приборостроительное производственное объединение», ПАО «ОДК-Уфимское моторостроительное производственное объединение»	3	Русское географическое общество, Региональное отделение в Республике Башкортостан	1	МБОУ ДО ЦДТ Биктырыш, МБОУ ДО СЮН Эдельвейс, МБУ Городской центр психолого-социального сопровождения "ИНДИГО", МБОУ Центр психолого-медико-социального сопровождения "Семья", МБУ детская спортивная школа N 34; Детская школа искусств № 2, Российская Академия наук (Базовая школа РАН), ГАОУ ДО «Региональный центр выявления, поддержки и развития способностей и талантов у детей и молодежи Республики Башкортостан «Аврора»	6
ГО г.Уфа, Орджоникидзевский район	Уфимский машиностроительный колледж, ГАОУ СПО Уфимский топливно-энергетический колледж, Уфимский колледж отраслевых технологий	13	ФГБОУ ВО "Уфимский государственный нефтяной технический университет", ФГБОУ Башкирский государственный педагогический университет им.М.Акмуллы, ФГБОУ ВО Башкирский	25	ПАО «НК „Роснефть“», ПАО Газпром, ПАО УМПО, АО "БашВторМед"	4	Региональная общественная организация Морское собрание Республики Башкортостан, Образовательное	6	Гагарин-центр, «Эколого-биологический Центр «ЛидерЭко», ДОСААФ, Центр "Саторис"	4

	технологий, Уфимский колледж радиотехники, телекоммуникаций и безопасности, Колледж БГПУ им. М.Акумлы, Медицинский колледж, ГБПОУ Башкирский колледж сварочно-монтажного и промышленного производства, ГАПОУ Башкирский колледж архитектуры, строительства и коммунального хозяйства.		государственный медицинский университет Минздрава России, ФГБОУ ВО «Башкирский государственный университет», ФГБОУ ВО "Уфимский государственный авиационный технический университет", ФГАОУ «Московский физико-технический институт (национально-исследовательский университет)», ФГБНУ «Институт стратегии развития образования Российской академии образования», Государственное бюджетное образовательное учреждение высшего образования "Башкирская академия государственной службы и управления при Главе Республики Башкортостан".				учреждение профсоюзов высшего образования «Академия труда и социальных отношений», «СоюзМаш России»			
ГО г.Уфа, Советский район	Колледж при БГПУ им. М.Акумлы, ГБПОУ Уфимский колледж радиотехники, телекоммуникаций и безопасности, Башкирский экономико-юридический колледж, ГАПОУ Уфимский медицинский колледж, ГБПОУ Уфимский профессиональный колледж им. Героя Советского Союза Султана Бикеева, ГБПОУ "Уфимский колледж ремесла и сервиса им. А Давлетова", ГАОУ СПО Уфимский колледж предпринимательства, экологии и дизайна, ГБОУ СПО "Уфимский авиационный техникум"	11	ФГБОУ Башкирский государственный педагогический университет им.М.Акумлы, Государственное бюджетное образовательное учреждение высшего образования "Башкирская академия государственной службы и управления при Главе Республики Башкортостан", ФГБОУ ВО «Башкирский государственный университет», ФГБОУ ВО "Башкирский государственный аграрный университет, ФГБОУ ВО "Уфимский государственный авиационный технический университет", ФГБОУ ВО "Уфимский государственный нефтяной технический университет", ФГБОУ ВО Башкирский государственный медицинский университет Минздрава России	16	ООО "АСТ", Союз машиностроителей	2	БРО ООО"Союз машиностроителей России", РО ВВРОД "Юнармия"	2	Республиканский технопарк, МБУ ГЦПМСС "ИНДИГО", МБОУ ДО ЦДТ "Глобус", МБОУ ДО ДДТ "Дружный", МБОУ ДО "СЮТ", МБОУ ДО ДЭБЦ " Эколог", МБОУ ДО ЦППМСП "Семья", ГАОУ ДО "Региональный центр выявления, поддержки и развития способностей и талантов у детей и молодежи РБ " Аврора", ООО "Учи.Дома"	15

Региональное подчинение	Рязанское высшее воздушно-десантное командное училище имени генерала армии В.Ф.Маргелова, ГБПОУ Месягутовский педагогический колледж, ГБПОУ Кумертауский педагогический колледж.	4	Уральский институт Государственной противопожарной службы МЧС России (г.Екатеринбург), ФГБОУ ВО "Уфимский государственный нефтяной технический университет", ФГБОУ Башкирский государственный педагогический университет им.М.Акумлы, ФГБОУ ВО "Уфимский государственный авиационный технический университет", ФГБОУ ВО Башкирский государственный медицинский университет Минздрава России, ФГБОУ ВО «Башкирский государственный университет», ФГОБУ ВО «Финансовый университет при Правительстве Российской Федерации», ФГБОУ "Башкирский государственный аграрный университет, ФГАОУ ВО «Новосибирский национальный исследовательский государственный университет», Технический университет УГМК (ТУ УГМК), Новосибирский государственный университет, ФГАОУ ВО "Сибирский федеральный университет".	6	Объединённая компания «РУСАЛ»	1	Исполком всемирного Курултая башкир г.Кумертау, ГАОУДО «Центр развития талантов «Аврора».	2	МОиН РБ, ГАУ ДПО ИРО РБ, Фонд сохранения и развития башкирского языка	8
Итого	99	297	31	20	123					