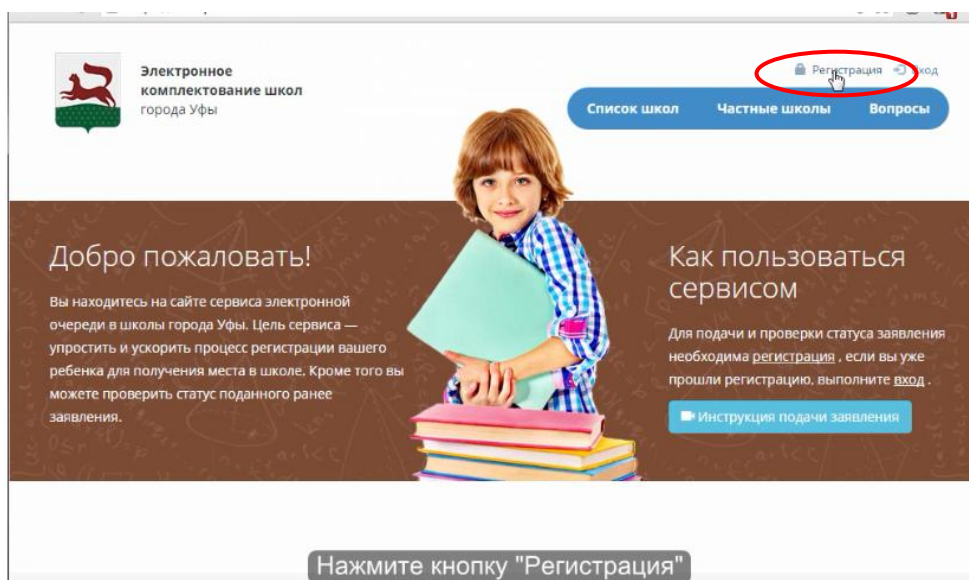


## Инструкция регистрации и подачи заявления на сервисе электронной очереди в школы Республики Башкортостан

### I. Регистрация на портале:

1. Введите в строке браузера адрес: <https://complect.edu-rb.ru/>
2. В открывшемся окне на главной странице можно ознакомиться с наглядной видео-инструкцией подачи заявления.
3. В правом верхнем углу нажмите кнопку «Регистрация».

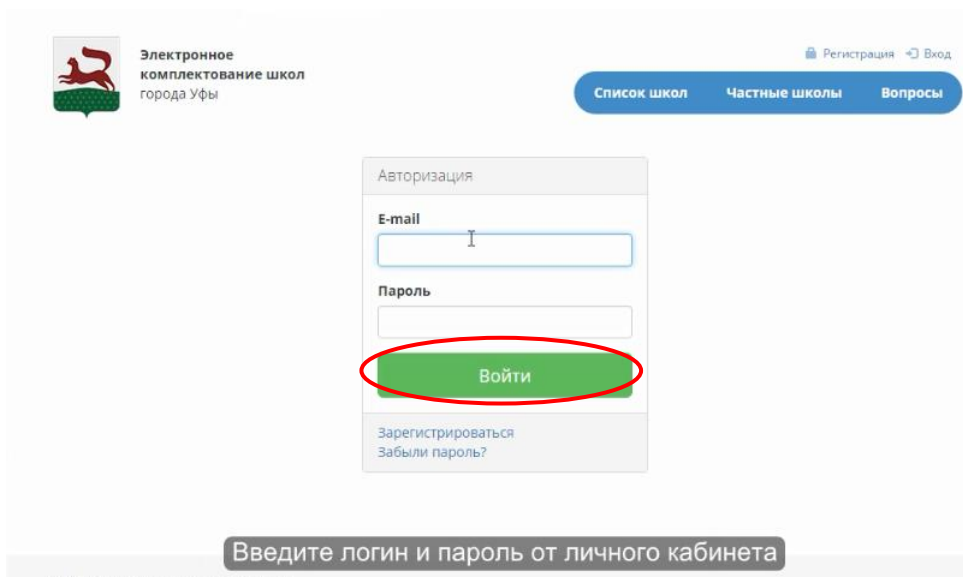


4. В форме «Регистрация» необходимо заполнить следующие поля:
  - электронная почта (e-mail);
  - пароль и подтверждение пароля (не менее 8 символов);
  - ФИО;
  - телефон;
  - тип представительства: *законный представитель, отец, мать*;
  - гражданство;
  - тип документа удостоверяющего личность;
  - дата выдачи документа;
  - серия и номер документа;
  - СНИЛС, ОМС;
  - адрес по прописке из выпадающего списка (в системе может не быть новых введенных в эксплуатацию домов, в связи с обновлением Федеральной информационной адресной системой – ФИАС, в таком случае подача заявления на прием в 1 класс возможна только в бумажном варианте).

После заполнения всех полей нажмите кнопку «Отправить».

## II. Вход в личный кабинет:

1. Перейдите по ссылке <https://complect.edu-rb.ru/>
2. В форме «Авторизация» введите логин и пароль от личного кабинета.



Электронное комплектование школ города Уфы

Регистрация Вход

Список школ Частные школы Вопросы

Авторизация

E-mail

Пароль

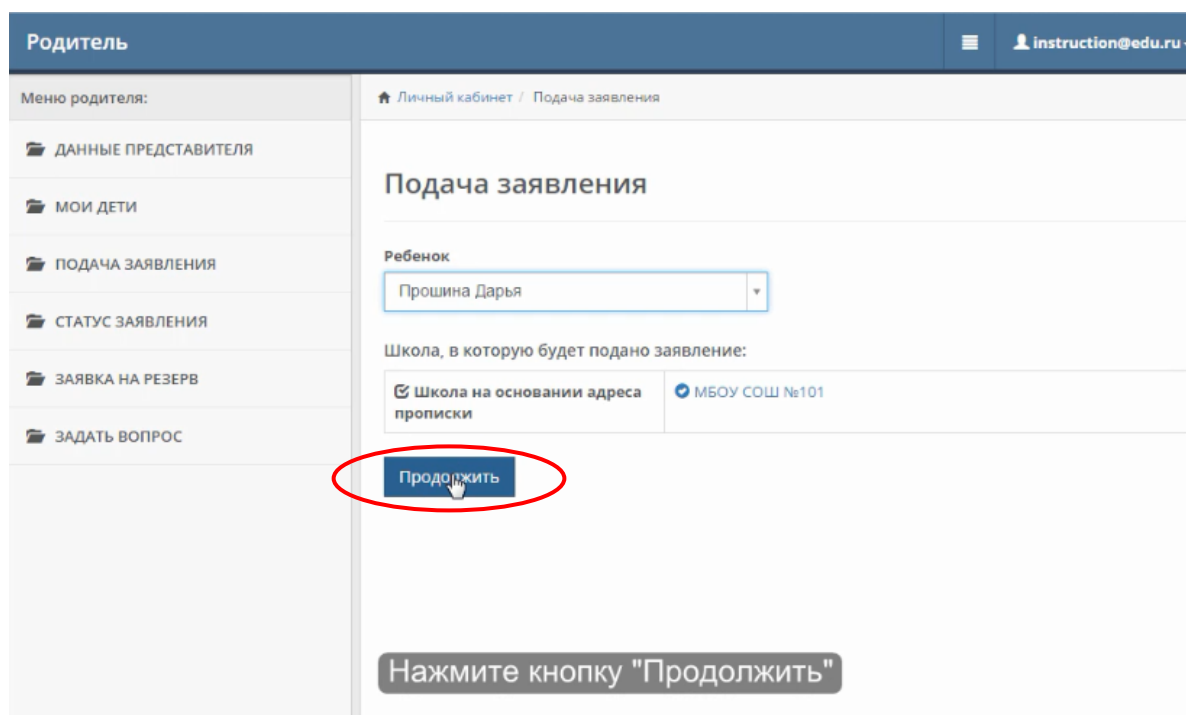
Войти

Зарегистрироваться  
Забыли пароль?

Введите логин и пароль от личного кабинета

## III. Подача заявления:

1. В личном кабинете необходимо добавить данные ребенка и заполнить бланк заявления.
2. Далее перейдите в пункт меню «Поддача заявлений».
3. Выберите ребенка из выпадающего списка.
4. После выбора ребенка система автоматически (на основании адреса) определит школу, в которую будет подана основная заявка.



Родитель

instruction@edu.ru

Меню родителя:

- ДАННЫЕ ПРЕДСТАВИТЕЛЯ
- МОИ ДЕТИ
- ПОДАЧА ЗАЯВЛЕНИЯ
- СТАТУС ЗАЯВЛЕНИЯ
- ЗАЯВКА НА РЕЗЕРВ
- ЗАДАТЬ ВОПРОС

Личный кабинет / Поддача заявления

Поддача заявления

Ребенок

Прошина Дарья

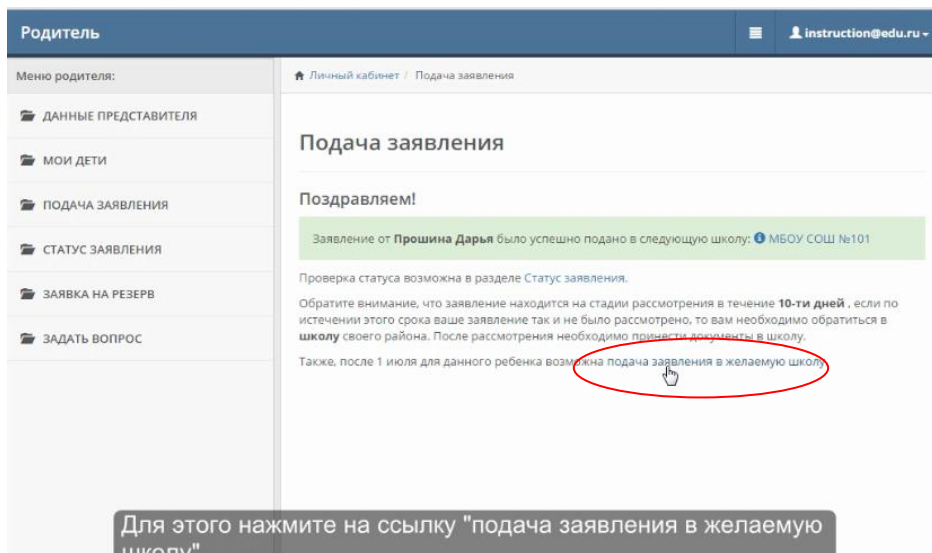
Школа, в которую будет подано заявление:

Школа на основании адреса прописки  МБОУ СОШ №101

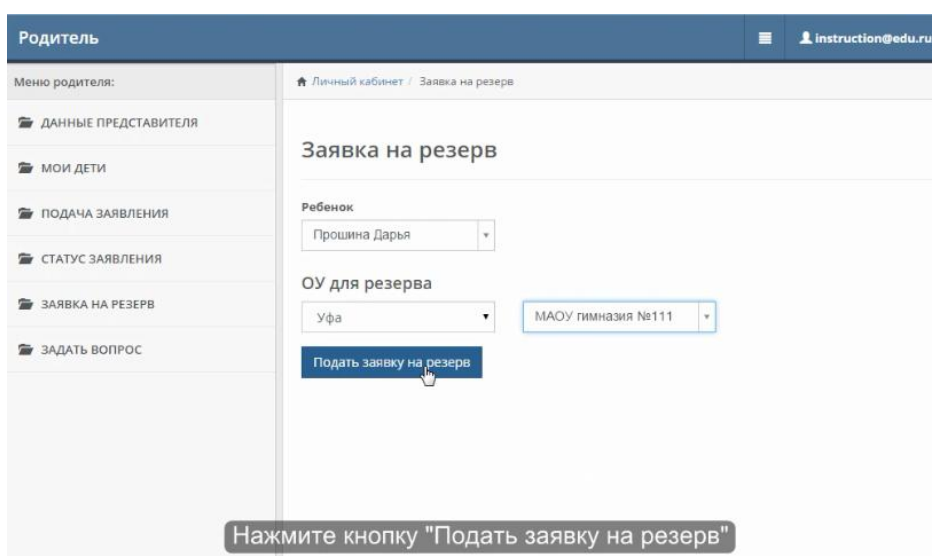
Продолжить

Нажмите кнопку "Продолжить"

5. После подачи основной заявки возможна подача резервной заявки в желаемую школу, для этого необходимо перейти по ссылке «подача заявления в желаемую школу».



Необходимо выбрать муниципалитет и образовательное учреждение, и подать заявку на резерв.



Для отслеживания очереди необходимо перейти в раздел «Статус заявления». Данные по всем заявкам отобразятся в таблице.

После рассмотрения заявления необходимо предоставить документы в образовательное учреждение.

Согласно Порядку приема граждан на обучение по образовательным программам начального общего, основного общего и среднего общего образования, утвержденный приказом Министерства образования и науки Российской Федерации от 22 января 2014 г. N 32, **прием заявлений в первый класс для граждан, проживающих на закрепленной территории, начинается не позднее 1 февраля и завершается не позднее 30 июня текущего года.**

Зачисление в ОУ оформляется распорядительным актом ОУ в течение 7 рабочих дней после приема документов.

Для детей, **не проживающих на закрепленной территории**, прием заявлений в первый класс начинается с 1 июля текущего года до момента заполнения свободных мест, но не позднее 5 сентября текущего года.